

브랜드만족

1위
박문각

20
25

공무원 시험 대비

박문각 공무원 가이드

합격을 만드는
정보력!

공무원
합격가이드 ✨

5888-2211 | www.pmg.co.kr

박문각

**수험생에게 공무원이란
땀과 노력, 그 자체입니다.**

그런 마음을 알기에 유익한 수험정보를 제공하고
수험생활에 작은 힘이 되었으면 하는 바람으로
『공무원 합격 가이드』를 발간하였습니다.
박문각 공무원은 여러분의 합격을 응원합니다.

Part ① 공무원이란?

Part ② 공무원 직렬 정보

Part ③ 공무원 시험 정보

Part ④ 공무원 시험 준비

Part ⑤ 공무원 합격수기

시작! 2025 공무원 합격

공무원 시험, 경쟁률도 치열하고 학습량도 방대한 어려운 시험!!
하지만 최근 몇 년간 공무원 응시생들이 다소 감소하고 공무원
시험 열풍이 한풀 꺾인 것도 사실입니다.

그럼에도 수많은 수험생들이 올해도 공무원 시험에 도전합니다.
이 글을 읽는 여러분도 이제 막 수험 생활에 뛰어들 수험생
신분으로, 정글 같은 공무원 수험가 한복판의 출발선에 서 있을
것입니다. 이제 무작정 뛰어들기보다는 실패를 최소화하고
성공적인 합격을 위한 수험 계획을 세우고 전략을 짜야 합니다.

생텍쥐페리는 “계획 없는 목표는 한낱 꿈에 불과합니다.”라고
말했습니다. 무엇인가 이루고자 할 때 계획을 세우고 실천
하면서 진행되는 사람과 그렇지 않은 사람 간에는 차이가
분명 존재합니다. 본격적인 수험 생활에 앞서 공무원 시험에
대한 정확한 정보를 바탕으로 본인에게 유리한 수험 계획을
세운다면, 공무원 합격의 꿈을 더 빨리 이룰 수 있을 것입니다.

2025
박말각 공무원
합격 가이드



이 책은 자신과의 외롭고 긴 싸움의 출발선에 선 수험생의 동반자가 되어, 따뜻하고 객관적인 조언으로 여러분의 성공적인 전략에 동참하고 싶은 바람에서 기획되었습니다. 수험생 여러분이 가장 효율적인 방법을 통해 단기간에 합격의 꿈을 이루도록 도움을 주는 것이 박문각의 목표입니다. 그래서 여러분들에게 정말 필요한 정보가 무엇인지 고민하며 이 책을 만들었습니다.

모든 시험이 그러하듯이 공무원 시험도 합격이라는 결승점에 더 빨리, 더 쉽게 도착할 수 있는 길이 분명 있습니다. 2025 박문각 공무원 합격 가이드는 공무원 시험을 보다 쉽게, 잘 준비할 수 있는 길을 알려드리고, 함께 갈 준비가 되어 있습니다.

공무원 합격을 향한 여러분의 한 걸음 한 걸음을 응원합니다.

박문각 공무원 연구소 드림

이 책은 2024년 5월을 기준으로 만들어졌으므로 출간 이후의 변경 사항은 반영하지 못하였으니 참고하시기 바랍니다.

차례

CONTENTS

Part ① 공무원이란?	01 왜 공무원 시험인가?	· 10
	02 공무원의 유형	· 13
	03 공무원 채용	· 15
	04 공직 가이드	· 19
	05 나는 공무원이다	· 25
	+ 합격꿀팁 알짜배기 그룹스터디 전략	· 28

Part ② 공무원 직렬 정보	01 직렬별 업무 내용	· 32
	1. 행정직군 공무원	· 32
	2. 기술직군 공무원	· 34
	02 직렬 선택하기	· 36
	1. 일반행정직	· 36
	2. 세무관세직	· 37
	3. 사회복지직	· 39
	4. 교육행정직	· 39
	5. 공안직(검찰/교정직)	· 41
	+ 합격꿀팁 학원 강의나 인강이나	· 42

Part ③ 공무원 시험 정보	01 9급 공무원	· 46
	02 7급 공무원	· 50
	03 법원·등기직	· 57
	04 소방공무원	· 61
	05 군무원	· 66
	+ 합격꿀팁 실전을 미리 경험하는 모의고사	· 70

2025
박문각 공무원
합격 가이드



Part 4 공무원 시험 준비	01 2024 출제 경향 분석	· 74
	1. 국어	· 74
	2. 영어	· 77
	3. 한국사	· 80
	4. 행정법총론	· 83
	5. 행정학	· 86
	02 면접시험 준비	· 89
	1. 면접진행 절차(2024 국가직 9급 공채 기준)	· 89
	2. 면접 방법 및 평정요소	· 90
	3. 면접시험 진행 및 합격자 결정	· 91
	4. 면접 기출문제	· 93
	5. 면접 준비물	· 95
	03 학습 플랜 짜기	· 96
	1. 공부 계획, 왜 필요한가?	· 96
	2. 연간 계획 세우기	· 97
	3. 과목별 계획 세우기	· 100
	4. 월간 계획 세우기	· 102
	5. 주간 계획 세우기	· 103
	6. 일일 계획 세우기	· 104
+ 합격꿀팁 효과 만점 기본서 활용법	· 106	

Part 5 공무원 합격수기	01 충남 교육행정직 수석! 기숙반에서 7개월 만에 합격! 김○수	· 110
	02 초시생에서 박문각 스파르타로 7개월 만에 단기합격! 김○혜	· 119
	03 부산 일반행정직 9급 올패스로 7개월 만에 합격! 서○원	· 129
	04 국가직 9급 교정직 올패스로 4개월 만에 합격! 조○상	· 137
	05 공무원시험 초시생, 기숙반에서 5개월 만에 합격! 박○	· 143
	+ 합격꿀팁 시험 전일 막판 정리법 & 시험장에서 해야 할 일	· 152

도전에 성공하는 비결은
단 하나,
결단코 포기하지 않는 것이다.

- 디오도어 루빈 -



PART 1

공무원이란?

01 왜 공무원 시험인가?

02 공무원의 유형

03 공무원 채용

04 공직 가이드

05 나는 공무원이다!

01

왜 공무원 시험인가?

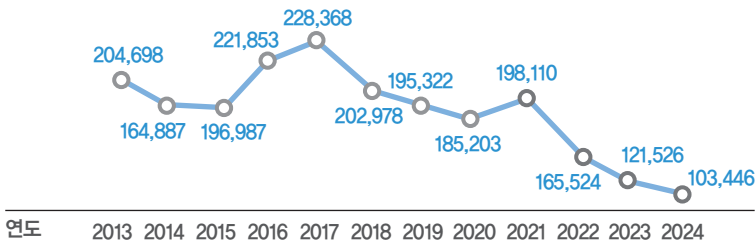


고용 시장이 불안정하고 경기 침체가 지속되면서 대기업, 중소기업 할 것 없이 신입 직원 채용 인원을 감축하고 있는 상황에서 안정적인 직업을 선호하는 사람들이 열풍처럼 공무원 시험에 몰려들었습니다.

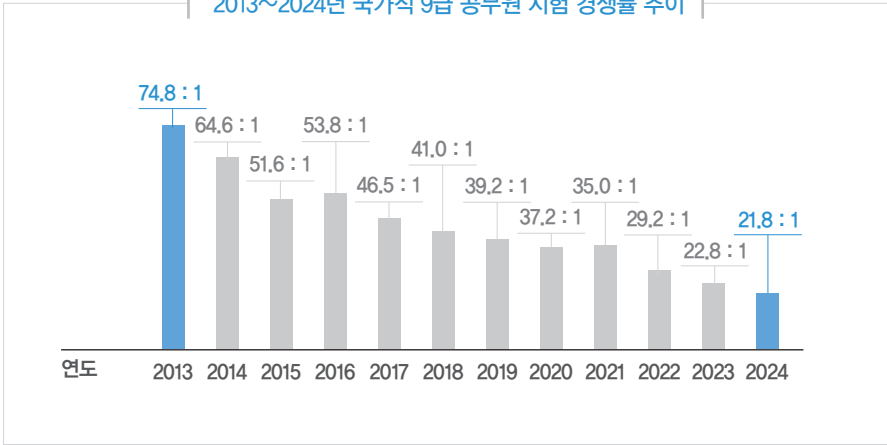
그러다가 최근 공무원 시험 경쟁률이 과거에 비해 낮아지면서 공무원 열풍이 한풀 꺾이고 있다고 하는 얘기들이 들려옵니다. 공무원 시험의 경쟁률이 낮아지게 된 이유로는 채용/응시 규모의 축소에 따른 선발/출원인원의 감소가 가장 중요한 원인으로 보이며, 공무원 근무환경 및 급여 등에 대한 만족도 저하 등에서도 이유를 찾을 수 있습니다.

그러나 이렇게 출원인원이 감소하고 경쟁률이 하락세를 유지하고 있는 이런 시기가 말로 공무원 합격의 꿈을 더 쉽게, 더 빨리 이룰 수 있는 기회이기도 합니다.

2013~2024년 국가직 9급 공무원 출원인원



2013~2024년 국가직 9급 공무원 시험 경쟁률 추이



어떤 사람들이 공무원 시험을 준비할까요?

① 응시연령 제한 폐지

공무원 시험 응시 연령은 하한선만 있을 뿐 상한선이 없기 때문에 40~50대도 공무원 시험에 응시할 수 있습니다. 그래서인지 정리하고 등 직장을 그만둔 뒤 공무원 시험을 준비하는 중·장년층 수험생을 주위에서 종종 볼 수 있습니다. 뛰어난 합격 전략으로 인생 2막을 9급 공무원으로 새롭게 시작하는 분들의 합격수기도 볼 수 있을 정도입니다.

② 학력 무관

공무원 시험은 학력에 관계없이 응시 가능한 시험이어서 고등학교를 졸업하고 바로 공무원 시험에 응시할 수 있을 뿐더러, 고등학교 졸업생을 대상으로 하는 지역인재 9급 수습직원 선발시험 제도도 있습니다. 따라서 최근 대학 진학보다는 공무원 시험 응시를 선택하는 고교 졸업생도 많습니다.



공무원이 직업으로서 매력적인 이유는 무엇일까요?

① 안정적인 정년 보장

공무원의 정년은 60세입니다. 공무원의 정년은 「국가공무원법」에 의해 보장되기 때문에 특별한 경우를 제외하고는 실직, 명예퇴직 등의 걱정 없이 정년을 보장받습니다. 일반 대기업의 경우 40~50대 사이에 퇴직의 압박을 받고, 일반 사기업의 경우 정년이 55세 전후인 것을 감안하면, 공무원은 안정성 측면에서 큰 장점을 가진 직업이라 할 것입니다.

② 각종 수당 지급, 호봉제

2024년 공무원 보수는 전년 대비 2.5% 인상되어 9급 초임(1호봉)의 경우 월 봉급은 187만 7천원이 되었습니다. 여기에 저연차 공무원에게는 추가 인상을 총 6%까지 반영하여 9급 공무원 초임이 처음으로 3천만 원을 넘게 되었습니다. 더불어 초과근무수당, 가족수당, 특수업무수당 등과 연차에 따른 호봉을 고려하면 실제 지급받는 보수는 해당 금액을 훨씬 상회하게 됩니다.



02

공무원의 유형



공무원의 유형은 분류 기준을 어디에 두는가에 따라 여러 갈래로 나뉘는데, 대표적인 유형은 국가직과 지방직, 경력직과 특수경력직으로 다음과 같이 나누어 살펴볼 수 있습니다.

1. 국가직 공무원과 지방직 공무원

공무원은 임용 주체가 누구인가에 따라 국가직 공무원과 지방직 공무원으로 나뉩니다. 쉽게 말하면 누구에게 고용되어 어디에서 일하는가에 따라 나뉘게 되는 것입니다.

국가직 공무원은 대통령(소속 장관)과 그 임용권을 위임받은 자에 의하여 임용되고 국가에 고용되어서 국가 기관에서 국가의 사무를 처리하는 공무원이고, 지방직 공무원은 지방자치단체(특별시, 광역시 및 도)의 장과 그 임용권을 위임받은 자에 의하여 임용되어서 지방자치단체에 소속되고 지방자치 사무를 주로 처리하는 공무원을 의미합니다.

따라서 국가직 공무원은 주로 행정부나 국회, 법원, 선거관리위원회, 헌법재판소 등에서 일하는 공무원을 말하고, 지방직 공무원은 지방자치단체에 등에서 일하는 공무원을 말합니다.

구분	국가직	지방직
임용 주체	대통령(소속 장관)과 그 임용권을 위임 받은 자	지방자치단체(특별시, 광역시 및 도)의 장과 그 임용권을 위임받은 자
일반직 공무원	행정부나 국회, 법원, 선거관리위원회, 헌법재판소 등 각 정부 부처	지방자치단체 내 산하기관
특정직 공무원	전국을 순회하며 근무하는 경우가 있어 거주지를 옮겨야 할 수도 있음.	대체로 연고지에서 근무가 가능하나 지방 특성상 도서 벽지에서 근무할 수도 있음.

2. 경력직 공무원과 특수경력직 공무원

① 경력직 공무원

경력직 공무원이란 실적과 자격에 따라 임용되고 그 신분이 보장되며 평생 동안 공무원으로 근무할 것이 예정되는 공무원으로, 다음과 같이 일반직과 특정직으로 나뉩니다.

구분	내용
일반직 공무원	기술·연구 또는 행정일반에 대한 업무를 담당하는 공무원 ① 행정·기술직 ② 우정직 ③ 연구·지도직
	일반직공무원 중 특수업무 분야에 종사하는 공무원 ① 전문경력관
특정직 공무원	담당업무가 특수하여 자격·신분보장·복무 등에서 특별법이 우선 적용되는 공무원 ① 법관·검사 ② 외무공무원 ③ 경찰공무원 ④ 소방공무원 ⑤ 교육공무원 ⑥ 군인·군무원 ⑦ 헌법재판소 헌법연구관 ⑧ 국가정보원의 직원·경호공무원 등 특수 분야의 업무를 담당하는 공무원으로서 다른 법률이 특정직 공무원으로 지정하는 공무원

② 특수경력직 공무원

특수경력직 공무원이란 경력직 공무원 외의 공무원을 의미하며, 다음과 같이 정무직과 별정직으로 나뉩니다.

구분	내용
정무직	선거, 국회동기에 의하여 임용되는 공무원, 고도의 정책결정업무를 담당하거나 이를 보조하는 공무원으로서 법령에서 정무직으로 지정하는 공무원 ① 감사원장·감사위원 및 사무총장 ② 국회사무총장·차장·도서관장·예산정책처장·입법조사처장 ③ 헌법재판소 재판관·사무처장 및 사무차장 ④ 중앙선거관리위원회 상임위원·사무총장 및 차장 ⑤ 국무총리 ⑥ 국무위원 ⑦ 대통령 비서실장 ⑧ 국가안보실장 ⑨ 대통령 경호실장 ⑩ 국무조정실장 ⑪ 처의 처장 ⑫ 각 부의 차관, 청장 (경찰청장은 특정직) ⑬ 차관급 상당 이상의 보수를 받는 비서관(대통령비서실 수석비서관, 국무총리 비서실장, 대법원장 비서실장, 국회의장 비서실장) ⑭ 국가정보원장 및 차장 ⑮ 방송통신위원회 위원장 ⑯ 국가인권위원회 위원장
별정직	비서관·비서 등 보좌업무 등을 수행하거나 특정한 업무 수행을 위하여 법령에서 별정직으로 지정하는 공무원 ① 비서관·비서 ② 장관 정책보좌관 ③ 국회 수석전문위원 ④ 국가정보원 기획조정실장 ⑤ 기타 법령에서 별정직으로 지정하는 공무원

03

공무원 채용



1. 공개경쟁채용과 경력경쟁채용

공무원 채용시험에는 공개경쟁 채용시험과 경력경쟁 채용시험이 있는데, 일반적으로 공무원은 공개경쟁 채용시험을 통해 채용됩니다.

<p>공개경쟁채용 (공채)</p>	<ul style="list-style-type: none"> • 국가공무원으로서 응시 결격 사유(「국가공무원법」 제33조 등)가 없는 이상 만 18세 이상이면 누구나 지원 가능 단, 교정보호직의 경우 만 20세 이상 지원 가능 7급은 만 20세 이상이면 지원 가능하나 2024년부터는 만 18세 이상 지원 가능 (2024. 1. 1. 시행) • 시험 공고는 보통 매년 12월 말이나 1월 초쯤 발표되는데, 반드시 사이버 국가고시 센터(www.gosi.kr) 등에서 시험 공고를 확인해야 함.
<p>경력경쟁채용 (경채)</p>	<ul style="list-style-type: none"> • 만 20세 이상의 경력직이나 자격 조건을 갖춘 사람에 한해 선발

공개경쟁 채용시험은 일반적으로 5급, 7급, 9급으로 나누어 시행되지만 경우에 따라서는 6급이나 8급 선발시험도 시행됩니다.

공개경쟁 채용시험은 계급별·직렬별로 과목이 상이하므로, 수험생은 본인이 응시하고자 하는 계급·직렬에 맞는 시험 과목을 확인해야 합니다. 시험 과목뿐만 아니라 난이도 등에서 차이가 있기 때문에 이러한 점을 잘 고려하여 계급이나 직렬에 응시하는 것이 좋습니다.

2. 시험공고

보통 매년 12월 말이나 1월 초쯤 발표되는데, 반드시 사이버 국가고시 센터(www.gosi.kr)에서 시험 공고를 확인해야 합니다.

공무원 채용시험에 대한 정보는 해당 시행 기관별로 확인해야 합니다. 인사혁신처에서 실시하는 국가공무원 채용시험의 경우에는 사이버 국가고시 센터(www.gosi.kr)에서 확인할 수 있는데, 구체적으로 연도별 국가공무원 공개경쟁 채용시험 계획과 제도·연간 채용시험 통계 및 각종 공지사항 등을 살펴볼 수 있습니다. 그 외 시험 단계별로 시험 일시 및 장소도 공고하고 있습니다.

만약 공무원 채용시험과 관련된 의문 사항이나 개선 사항 등이 있는 경우에는 인사혁신처 홈페이지(www.mpm.go.kr)>참여민원>온라인 민원 또는 국민신문고(www.epeople.go.kr)에 질문하면 상세히 안내받을 수 있습니다. 기타 국가 기관에서 실시하는 채용시험 정보를 보기 위해서는 인사혁신처 나라일터 홈페이지(www.gojobs.go.kr)를 참조하면 됩니다. 지방공무원 공개경쟁 채용시험에 대한 정보를 알고 싶다면 자치단체 통합 인터넷 원서 접수 센터(local.gosi.go.kr)를 살펴보면 됩니다.

공무원 채용시험정보를 확인할 수 있는 홈페이지는 다음과 같습니다.

시험명	홈페이지 주소	주관 기관
국가공무원 (5·7·9급)	www.gosi.kr www.gojobs.go.kr www.mpm.go.kr	인사혁신처
국회공무원	gosi.assembly.go.kr	국회사무처
법원공무원	exam.scourt.go.kr	법원행정처
군무원	recruit.mnd.go.kr	국방부
	www.goarmy.mil.kr	육군
	www.navy.mil.kr	해군
	rokaf.airforce.mil.kr	공군
경찰공무원	gosi.police.go.kr	경찰청(각 지방경찰청)
소방공무원	www.nfsa.go.kr	국민안전처 중앙소방학교
국가정보원 직원	www.nis.go.kr	국가정보원
초·중·등 교사	www.kice.re.kr	한국교육과정평가원

3. 공무원 채용시험 실시기관

구분			관련 법령	담당 기관	
국가공무원	행정부	일반직	3~9급	「공무원임용령」 「공무원임용시험령」	인사혁신처 소속장관(각 부처)
			연구·지도직	「연구직 및 지도직 공무원의 임용 등에 관한 규정」	인사혁신처 소속장관(각 부처)
		특정직	검사	「검찰청법」	법무부
			외무공무원	「외무공무원법」 「공무원임용시험령」	외교부 인사혁신처
			경찰공무원	「경찰공무원법」	경찰청
			소방공무원	「소방공무원법」	국민안전처
			교육공무원	「교육공무원법」	교육부
			군인	「군인사법」	국방부
			군무원	「군무원인사법」	국방부
			국가정보원직원	「국가정보원직원법」	국방부
	경호공무원	「대통령 등의 경호에 관한 법률」	대통령경호처		
	입법부	일반직	「국회인사규칙」	국회사무처	
	사법부	일반직	「법원공무원규칙」	법원행정처	
	중앙선거관리위	일반직	「선거관리위원회 공무원규칙」 「공무원임용시험령」	중앙선거관리위원회 인사혁신처	
헌법재판소	일반직	「헌법재판소 공무원 규칙」	헌법재판소		
지방공무원			「지방공무원법」 「지방공무원 임용령」 「지방공무원 인사교류규칙」	행정안전부 지방자치단체 (시·도청 시·도교육청)	

4. 응시자격

사이버 국가고시 센터 메인 화면 배너 중 '지원자격 자가진단' 메뉴를 선택하여 하위 메뉴의 5급 공채, 7·9급 공채, 민간경력 채용 등에서 해당하는 항목을 선택한 다음 지원자들이 스스로 체크 리스트를 입력하면 지원자들의 응시자격 충족 여부를 확인할 수 있도록 하고 있습니다. 자가진단 주요 항목은 연령, 결격 사유, 국적, 신체검사, 임용유예, 시험 과락 등입니다.

① 응시 결격 사유

「국가공무원법」 제33조(외무공무원은 「외무공무원법」 제9조, 검찰직 공무원은 「검찰청법」 제50조)의 임용 결격 사유에 해당하는 경우 응시가 제한됩니다.

② 국적

대한민국 국적을 가져야 합니다. 다만, 외국인의 경우 「국가공무원법」 제26조의 3, 「공무원임용령」 제4조 등 법령에서 외국인을 공무원으로 임용할 수 있도록 규정한 경우에만 한해 전문경력관, 임기제 공무원 또는 특수경력직 공무원으로 임용할 수 있습니다.

※ 외국 영주권을 획득한 재외동포는 원칙적으로 공무원에 임용될 수 있으나, 주민등록상 거주지 제한 규정을 두는 채용시험의 경우에는 국내 거소가 신고된 재외국민에 한하여 응시 자격이 부여됩니다. 재외동포가 그 나라의 국적이나 시민권을 획득한 경우에는 외국인에 준하여 공무원 임용 자격이 제한됩니다. 「국적법」에 의한 복수국적자도 원칙적으로 공무원 임용이 가능하지만 국가안보 등 일부 분야에서 임용이 불가합니다. 단, 경찰, 교정, 출입국관리 및 외교 분야 등의 합격자는 임용일 전까지 외국 국적을 포기하여야 합니다.

③ 학력 및 경력

공개경쟁 채용시험(외교관 후보자 선발시험의 '일반외교' 분야 포함)은 학력이나 경력에 관계없이 누구라도 응시할 수 있습니다.

④ 응시연령

7급 공개경쟁 채용시험 만 20세 이상

9급 공개경쟁 채용시험 만 18세 이상

9급 공개경쟁 채용시험(교정, 보호직) 만 20세 이상

※ 단, 소방공무원(공채)의 경우 응시 하한 연령은 18세입니다.

04

공직 가이드



1. 채용후보자 등록

채용후보자 등록이란 공채시험 합격자 등이 공무원으로 임용될 의사가 있음을 표시하는 것으로, 최종 합격자 통보를 받으면 정해진 기간 내에 사이버국가고시센터(www.gosi.kr)에서 채용 후보자 등록을 실시해야 합니다.

2. 임용 유예

채용후보자 등록 이후 임용기관이 정해지면, 해당 부처에 임용유예를 신청할 수 있습니다. 임용유예는 채용후보자 명부 유효 기간(2년)의 범위 내에서만 가능합니다.

임용 유예를 신청할 수 있는 사유는?



1. 병역법에 따른 병역의무를 위해 입대하거나 복무 중인 경우
2. 학업을 계속하는 경우
3. 6개월 이상의 장기요양이 필요한 질병이 있는 경우
4. 임신하거나 출산한 경우
5. 기타 부득이하다고 인정되는 경우

3. 시보 임용 및 실무수습

① 시보 임용

5급 신규 채용 시에는 1년, 6급 이하 신규 채용 시에는 6개월간 각각 시보로 임용하고 그 기간의 근무성적, 교육훈련성적과 공무원으로서의 자질을 고려하여 정규 공무원으로 임용합니다.

② 임용 전 실무수습

임용 전 실무수습은 가급적 3개월 이내로 실시하며, 임용권을 갖는 각 중앙행정기관에 소속되고 복무는 일반직공무원에 준하여 관리됩니다.

4. 승진

공무원 승진에는 일반 승진, 공개경쟁승진, 특별승진, 근속승진이 있습니다.

일반직공무원의 승진기간	근속 승진기간
9급 ⇨ 8급: 3년	9급 ⇨ 8급: 5년 6개월
8급 ⇨ 7급: 5년 10개월	8급 ⇨ 7급: 7년
7급 ⇨ 6급: 8년	7급 ⇨ 6급: 11년
6급 ⇨ 5급: 9년	
5급 ⇨ 4급: 9년 3개월	
4급 ⇨ 3급: 10년 4개월	

5. 보수

공무원 보수는 기본급인 봉급과 부가급여인 수당으로 구성됩니다.

월 봉급액은 7급 1호봉인 경우 2023년 196만원에서 2024년에 205만원으로 올랐으며, 9급 1호봉인 경우 2023년 177만원에서 187만원으로 올랐습니다.

● 일반직공무원과 일반직에 준하는 특정직 및 별정직 공무원 등의 봉급표(2024년 기준)

(개정 2024. 1.) (월 지급액, 단위: 원)

계급· 직무등급 호봉	1급	2급	3급	4급· 6등급	5급· 5등급	6급· 4등급	7급· 3등급	8급· 2등급	9급· 1등급
1	4,367,600	3,931,900	3,547,400	3,040,400	2,717,000	2,241,500	2,050,600	1,913,400	1,877,000
2	4,520,700	4,077,800	3,678,600	3,164,500	2,826,700	2,345,700	2,125,400	1,963,000	1,897,100
3	4,677,700	4,225,600	3,813,800	3,290,700	2,940,800	2,453,200	2,209,000	2,019,800	1,925,200
4	4,838,200	4,374,800	3,949,900	3,419,800	3,059,200	2,563,100	2,302,400	2,084,300	1,961,600
5	5,002,600	4,526,100	4,088,300	3,550,700	3,180,800	2,676,300	2,408,100	2,163,600	2,006,700
6	5,169,000	4,677,600	4,228,000	3,682,900	3,304,800	2,792,600	2,516,400	2,263,400	2,061,100
7	5,337,900	4,831,100	4,369,400	3,816,200	3,430,700	2,909,300	2,625,300	2,363,500	2,133,300
8	5,508,100	4,984,400	4,511,100	3,950,200	3,558,200	3,026,300	2,735,100	2,459,900	2,220,800
9	5,680,900	5,138,700	4,654,000	4,084,700	3,686,100	3,143,700	2,839,500	2,551,700	2,304,500
10	5,854,600	5,292,900	4,796,800	4,219,000	3,814,900	3,253,800	2,939,100	2,638,700	2,385,100
11	6,027,900	5,447,900	4,939,900	4,354,500	3,935,300	3,358,200	3,033,100	2,722,800	2,461,800
12	6,207,100	5,608,200	5,088,200	4,482,000	4,051,400	3,461,000	3,125,400	2,805,000	2,538,300
13	6,387,300	5,769,400	5,226,000	4,601,200	4,161,600	3,557,700	3,213,100	2,884,000	2,611,500
14	6,568,000	5,915,400	5,354,000	4,712,500	4,264,300	3,649,000	3,296,800	2,959,600	2,682,600
15	6,725,800	6,050,000	5,471,900	4,817,300	4,361,400	3,736,800	3,376,900	3,032,100	2,750,600
16	6,866,100	6,173,300	5,581,800	4,916,200	4,452,700	3,819,000	3,452,500	3,102,200	2,816,300
17	6,990,400	6,286,800	5,684,000	5,008,000	4,538,600	3,897,500	3,525,200	3,167,600	2,880,600
18	7,101,100	6,390,600	5,779,000	5,093,700	4,619,700	3,971,700	3,594,700	3,230,900	2,940,300
19	7,200,200	6,486,500	5,866,800	5,173,800	4,696,100	4,042,100	3,660,200	3,291,800	2,999,200
20	7,289,100	6,573,900	5,949,100	5,248,600	4,767,800	4,108,300	3,722,500	3,349,800	3,055,200
21	7,371,000	6,653,900	6,025,300	5,318,500	4,835,100	4,172,000	3,782,000	3,405,200	3,108,200
22	7,443,900	6,727,300	6,095,800	5,384,100	4,898,400	4,231,900	3,838,100	3,458,400	3,158,900
23	7,505,600	6,794,400	6,160,900	5,445,700	4,958,200	4,288,100	3,892,500	3,509,000	3,207,400
24		6,849,300	6,221,800	5,503,800	5,014,000	4,341,700	3,944,000	3,557,900	3,253,900
25		6,901,700	6,271,600	5,556,800	5,066,800	4,392,600	3,992,800	3,604,300	3,298,200
26			6,319,300	5,601,800	5,116,500	4,440,800	4,039,700	3,649,200	3,338,300
27			6,363,500	5,643,200	5,157,800	4,486,500	4,079,200	3,686,700	3,372,800
28				5,682,900	5,197,400	4,524,900	4,116,100	3,722,800	3,406,000
29					5,233,800	4,560,700	4,151,800	3,757,000	3,438,100
30					5,269,100	4,596,200	4,185,900	3,790,000	3,469,200
31						4,629,000	4,217,900	3,822,100	3,499,900
32						4,660,000			

⊕ **자세히보기** 공무원 보수: 봉급(기본급) + 수당(18종)

수당 (14종)	<ul style="list-style-type: none"> • 상여수당(대우공무원수당/정근수당/성과상여금 3종) • 가계보전수당(가족수당/자녀학비 보조수당/주택수당/육아휴직수당 등 4종) • 특수지근무수당 • 특수근무수당(위험근무수당/특수업무수당/업무대행수당/군법무관수당 등 4종) • 초과근무수당(초과근무수당/관리업무수당 등 2종)
실비변상 (4종)	<ul style="list-style-type: none"> • 정액 급식비(월 14만원) • 직급 보조비(8·9급 17.5~1급 75만원) • 명절 휴가비(월 봉급액의 60%, 설날·추석날) • 연가보상비(1급 이하, 연가보상일수는 20일 내)

6. 연금

공무원 연금제도는 공무원 및 유족의 생활안정과 복리향상을 위한 종합사회보장제도입니다.

① 공무원 연금 종류

공무원연금법 및 공무원 재해보상법상 급여는 소득보장 성격의 퇴직급여, 근로보장 성격의 퇴직수당, 재해보상급여, 부조급여로 구성되어 있으며, 소득보장 외에 근로보상 및 재해보상까지 포함되어 있습니다.

② 기여금 납부기간

공무원연금법을 적용받는 모든 공무원은 재직기간이 36년이 될 때까지 기여금을 납부하여야 합니다. 공무원연금을 수급하려면 10년 이상 재직 요건을 갖추어야 합니다.

3 공무원 연금 부담률

공무원 연금 기여금은 개인이 기준소득월액의 9%(정부 공동부담률 9%)를 내고 전체 재직기간 평균 기준소득월액의 61.2%(최대수준)까지 연금을 받을 수 있습니다.

구분	공무원연금	군인연금	국민연금
부담률	공무원 9%/국가 9%	군인 7% /국가 7%	개인 4.5%/ 사용자 4.5%
연금지급률 (가입기간 1년당)	1.7%	1.9%	1.25%(08)→1%(28)

4 공무원 연금 수령 나이

1996년 이후 임용자의 연금 수급 개시 연령이 퇴직연도에 따라 65세까지 단계적으로 연장됩니다.

퇴직연도	개시 연령	퇴직연도	개시 연령
2016~2021	60세	2027~2029	63세
2022~2023	61세	2030~2032	64세
2024~2026	62세	2033~	65세

60세 미만 퇴직 시 연금 개시연령

퇴직연도	개시 연령	퇴직연도	개시 연령
2016~2021	퇴직시	2027~2029	퇴직 후 3년
2022~2023	퇴직 후 1년	2030~2032	퇴직 후 4년
2024~2026	퇴직 후 2년	2033~	퇴직 후 5년

5 2024년 공무원연금 인상률

2016~2020	2021	2022	2023	2024
동결	0.5%	2.5%	5.1%	3.6%

6 공무원 연금수령액

공무원 연금수령액 = 평가기준 소득월액 × 재직기간별 적용이율 × 재직연수 × 연도별 지급률(1.7%)

7. 휴직

휴직에는 직권휴직과 청원휴직이 있습니다.

① 직권휴직

직권휴직에는 질병휴직, 병역휴직 등이 있으며, 임용권자가 휴직을 명하여야 합니다.

② 청원휴직

청원휴직의 내용은 아래와 같으며, 임용권자가 휴직을 명할 수 있습니다.

구분	고용휴직	유학휴직	연수휴직	육아휴직	가족돌봄휴직	해외동반휴직	자기개발휴직
요건	국제기구, 연구기관 등에 임시 채용	해외유학	연구·교육기관 등에서 연수	만 8세 이하 or 초2 이하 자녀 양육/여성공무원 임신·출산	조부모, 부모, 배우자 등을 부양하거나 돌봄	외국에서 근무·유학·연수하는 배우자 동반	연구과제 수행·자기개발을 위해 학습·연구
기간	채용기간	3년 이내	2년 이내	3년 이내	1년 이내 (총 3년)	3년 이내 (2년 범위 내 연장 가능)	1년 이내
봉급	×	(2년 범위 내 연장 가능)	×	×	×	×	×
수당	×	5할 (2년 이내)	×	8할 (1년 이내)	×	×	×

05

나는 공무원이다!



1. 공무원 헌장

공무원 헌장

우리는 자랑스러운 대한민국의 공무원이다.

우리는 헌법이 지향하는 가치를 실현하며 국가에 헌신하고 국민에게 봉사한다.

우리는 국민의 안녕과 행복을 추구하고 조국의 평화 통일과 지속 가능한 발전에 기여한다.

이에 굳은 각오와 다짐으로 다음을 실천한다.

하나. 공익을 우선시하며 투명하고 공정하게 맡은 바 책임을 다한다.

하나. 창의성과 전문성을 바탕으로 업무를 적극적으로 수행한다.

하나. 우리 사회의 다양성을 존중하고 국민과 함께 하는 민주 행정을 구현한다.

하나. 청렴을 생활화하고 규범과 건전한 상식에 따라 행동한다.

2. 공무원 인재상

인사처는 공무원 인재상을 인사관리의 기본원칙으로 삼고 인재 중심 혁신을 추진해 나갈 방침입니다.

먼저 새롭게 정립된 공무원 인재상은 공무원 면접시험 평정요소에 적용됩니다. 또한 공무원 교육 및 평가에도 활용되며, 승진과 우수공무원 선발에도 반영됩니다.

공무원 인재상을 바탕으로 한 교육·평가·승진·보상 체계는 2024년부터 본격 시행될 예정입니다.

탁월한 직무 전문성으로 국민 기대에 부응하는 인재상

소통 공감

국민 중심, 소통하고 공감하며 배려하는 공무원

헌신 열정

적극적이며 국가에 헌신하는 열정적인 공무원

창의 혁신

창의적 사고로 변화에 대응하고 혁신을 이끄는 공무원

윤리 책임

윤리의식을 갖추고 청렴하며 책임있게 일하는 공무원

2025
박문각 공무원
합격 가이드



알짜배기 그룹 스터디 전략



혼자 공부하다 보면 나태해지고 공부 페이스도 잃기 쉽다. 합격생들의 합격수기를 읽어 보면 개인별로 차이는 있지만 보편적으로 스터디를 활용했음을 알 수 있다. 여러 가지 그룹 스터디에 대해 알아보고 똑똑하게 활용해 보자.

① 생활 스터디

공부 패턴을 잘 지키고 있는지를 확인하고 아침 출석 등을 관리하기 위한 목적으로 운영된다. 예를 들어 아침 9시에 일정한 장소에 모여서 서로 출석을 했는지 확인하고 지각자가 있을 시에는 벌금 등을 걷는다. 점심 때는 함께 점심 식사 후 오후 공부를 잘 이행할 수 있도록 서로 체크한다. 만약 아침 출석이나 점심 출석 때 모두 결석하면 가중해서 벌금을 걷고 모은 돈으로 공통의 학습 자료(프린트물, 제본)를 구입하는 데에 쓰거나 간식 등을 사서 함께 나누어 먹는 용도로 사용한다.

② 문제풀이 스터디

주 1~2회 정도 일정 시간에 모여 2시간 정도 문제풀이 스터디를 진행한다. 문제풀이 스터디원을 모집하는 방법은 학원 게시판 이용, 학교 게시판 이용, 온라인 카페 이용 등의 방법이 있다. 스터디원은 서로 너무 친한 사람들끼리 구성하기보다는 서로 약간 어렵고 성실한 타입의 수험생 몇 명과 함께 구성하는 것이 좋다. 친한 사람들끼리 모여서 스터디를 하다 보면 간혹 흐지부지되는 경우가 있기 때문이다. 과목을 정해서 번갈아가며 문제를 만들어 오고 출제자와 비출제자 모두 함께 제한 시간 내에 문제를 푼다. 채점 후 오답을 체크하고 서로 이해가 되지 않는 부분은 질문하여 해결한다.

③ 기본서 회독 점검 스터디

2~3명의 수험생(기본서를 같은 것으로 보는 수험생끼리 모이는 것이 좋다)이 해당 일자에 읽어야 할 기본서 분량을 구체적으로 정해 놓고 각자 자습 후 일정 시간에 모여

기본서를 꼼꼼히 정독하고 학습했는지 점검하는 스터디이다. 예를 들어 오늘 읽어야 할 분량이 30페이지라면 해당 페이지를 읽고 서로 모여서 한 사람은 책을 덮고 한 사람은 책을 보면서 해당 범위에서 짧은 문제를 내 본다. 해당 내용을 빠짐없이 잘 읽고 학습했다면 어느정도 맞힐 수 있을 것이다. 만약 스스로 해당 분량을 다 읽지 못했다고 고백(?)하는 수험생이 있다면 벌금을 걷고, 문제를 냈는데 5문제 이상 틀리는 경우에도 성실히 이행하지 않은 것으로 보고 벌금을 걷는다. 향후 벌금을 모아 기본서 1회독, 2회독, 3회독이 끝나는 날 책거리 형식으로 간단한 다과를 준비해서 먹으며 이번 회독에서 가장 힘들었던 부분을 얘기한다.

4 밥터디

점심, 저녁 등 식사시간에만 짧게 30분 정도 만나 식사를 함께하면서 그날그날 공부한 내용 중 이해가 잘 안 되는 부분을 질문하거나 자신이 만든 암기법 중 참신하고 알려주고 싶은 것 등을 공유하면서 혼자 식사하는 외로움을 덜기 위한 스터디 + 밥(식사) 형식의 모임이다. 혼자 식사를 하기 힘들어하거나 외로움을 많이 타는 타입의 수험생은 한 번쯤 시도해 볼 만하다. 또 그날그날 학습한 부분을 피드백할 수 있어서 매너리즘에 빠지는 것을 막고 서로 질문과 답변 등을 통하여 단기 기억이 장기 기억으로 전환되는 효과도 누릴 수 있다.

5 단어 시험 스터디

매일 또는 주 1~2회 정도 만나 영어 단어나 한자어(한자성어 포함) 등 주로 암기해야 할 사항에 대해 시험을 보고 채점한다. 사전에 하루 공부할 분량을 영어 단어장 Day1 혹은 영어 단어 50개 / 한자어 50개 등으로 정하고 시험일에 서로 돌아가면서 문제를 출제해 온다. 수기로 적은 문제를 복사해도 좋고 컴퓨터를 이용해서 문서를 작성하는 것이 편한 사람은 프린트를 해와도 된다. 제한 시간 20분 등 시험 시간을 짧게 정해 놓고 단어를 잘 외웠는지 테스트한 후 그날 단어 시험에서 제일 많이 틀린 사람이 스터디원에게 시원한 음료수 혹은 커피를 사주는 것으로 벌칙을 정해도 좋다. 모여서 시험을 치르고 피드백을 하는 시간까지 1시간을 넘지 않도록 한다. 스터디에 있어 시간은 금이다!

도전은 인생을 흥미롭게 만들며,
실패의 극복이
인생을 의미 있게 한다.

- 조슈아 J. 마린 -



PART 2

공무원 직렬 정보

01 직렬별 업무 내용

02 직렬 선택하기

01

직렬별 업무 내용



공무원 시험에서 수험생들이 가장 많이 응시하는 것은 일반직 공무원인데, 일반직 공무원은 크게 행정직·기술직 공무원으로 나뉩니다. 공무원은 직렬(직류)에 따라 근무지와 담당 업무가 결정되므로, 시험에 응시하기 위해서는 가장 먼저 본인이 응시하려는 직렬(직류)을 선택해야 합니다. 따라서 여기에서는 직렬별로 7·9급 일반직 공무원이 하는 일을 소개하고자 합니다.

1. 행정직군 공무원

행정직 공무원은 일반행정, 교육행정, 세무, 관세, 복지, 공간 등 폭넓은 업무를 수행합니다. 주요 직렬별로 업무 내용을 살펴보면 다음과 같습니다.

직렬(직류)	업무내용
행정직 (일반행정)	<ul style="list-style-type: none"> · 각종 국가 제도의 연구, 법령 입안 및 관리·감독 업무 · 사무관리능력을 바탕으로 한 기획적·관리적·지원적 성격의 업무
행정직 (교육행정)	<ul style="list-style-type: none"> · 교육 제도의 연구, 법령 입안 및 관리·감독 업무 · 각 교육기관의 행정관리업무
행정직 (고용노동)	노동현장의 근로감독과 산업재해 예방
행정직 (인사조직)	공무원 채용과 인재개발, 성과관리 등

행정직 (회계)	회계 업무 및 결산 업무
직업상담직 (직업상담)	고용센터 활성화로 일자리 창출을 위한 직업상담
세무직 (세무)	<ul style="list-style-type: none"> • 내국세의 부과 및 감면 징수 • 국세심사청구에 대한 심판 등에 관한 전문적이고 기술적인 업무
관세직 (관세)	<ul style="list-style-type: none"> • 수출입 물품의 통관 및 밀수 단속, 조세범칙 사건의 조사·심리 • 관세의 부과·감면·징수
통계직 (통계)	<ul style="list-style-type: none"> • 통계 기준의 설정, 표준 분류, 통계조사의 설계 • 주요 경제사회 통계조사의 실시·분석·공표, 통계정보 자료의 유지 및 관리
감사직 (감사)	<ul style="list-style-type: none"> • 「감사원법」 또는 기타 법률이 정하는 기관의 세입·세출 결산 확인 및 회계 감사 • 직무 감찰 업무의 계획·집행 • 감사 결과에 따른 위법·부당한 사항의 지적, 개선 권고, 관계자의 처분에 대한 판정 업무
사서직	<ul style="list-style-type: none"> • 도서관 운영 및 업무 전반에 관한 제도의 조사 연구 • 도서관 개선 및 발전을 위한 업무 • 도서관 자료 및 참고 자료의 수집 선택·수집 분류·목록의 편성, 보관 및 열람 업무
사회복지직	복지행정 분야의 관리 및 집행 업무
외무영사직 (외무영사)	<ul style="list-style-type: none"> • 외교 또는 국제기구와 외교관계 유지 • 재외국민의 권익 보호 및 증진 • 외교 의전·여권 발급 등 외무행정 지원 업무
교정직 (교정)	<ul style="list-style-type: none"> • 재소자의 구금·계호·작업·직업훈련·교화·교육 • 석방자의 보호·생활지도 • 교정시설의 운영관리 및 경비 • 교정직 공무원의 교육훈련 등 교정행정
보호직	<ul style="list-style-type: none"> • 보호소년과 가위탁소년의 수용보호·교육 및 기술훈련을 통한 직업 보도 • 소년의 자질을 분류 감별하여 법원에 심판 자료 제공 • 소년원 및 소년부류심사원의 운영·감독 등 소년보호행정 • 보호관찰의 실시 및 범죄 예방 활동 • 보호위원회에 대한 업무감독 • 보호관찰 대상자에 대한 자립 지원 및 응급 구호 • 보호관찰심사위원회의 심사에 필요한 자료 수집

검찰사무직	<ul style="list-style-type: none"> 범죄 사건의 접수·처리 및 검사가 행하는 범죄 수사, 공소 제기·유지 등 검찰 사무 보조 국가의 이해와 관련 있는 소송사무, 각급 배상심의회의 운영
마약수사직	<ul style="list-style-type: none"> 마약 사건의 접수·처리 및 마약 범죄수사·조치 마약·한외 마약·향정신성의약품 및 대마의 유통 단속
출입국관리직 (출입국관리)	<ul style="list-style-type: none"> 내·외국인의 출입국 업무 출입국 관리사범의 단속·수사 및 조치 외국단체의 등록·활동조사 등
철도경찰직	<ul style="list-style-type: none"> 열차 내의 질서 유지를 위한 사법경찰관리로서 열차 내 승객의 안전보호, 철도 장비·화물·승객의 휴대품 도난 방지 기타 열차 내에서 발생하는 각종 범죄 사건의 처리(열차 내에서 행하는 승차권 검사 등 철도 운송에 관한 업무는 운수직이 담당)

2. 기술직군 공무원

전문 기술을 필요로 하는 직군입니다. 모집 인원은 적지만 관련 분야가 명확하여 비전문가가 쉽게 응시할 수 없으므로, 해당 분야의 전공자나 자격증이 있는 사람이라면 상대적으로 유리합니다. 시험 과목이 특성화고등학교의 교과 내용과 유사하기 때문에 특성화 고등학교나 마이스터 고등학교 출신 학생들도 관심을 가져볼 만합니다.

직렬(직류)	업무내용
공업직 (일반기계)	자동차·철도차량·산업기계·건설기계·수도·위생설비·계량기 등 각종 기계의 설비에 관한 기술 업무
공업직(전기)	전력시설·전기공사·전기기기·전기용품 등의 전기기술 분야 업무
공업직(화공)	무기 및 유기화학·생화학·분석화학 분야에 관한 시험 및 운용에 관한 업무
농업직 (일반농업)	식량 증산, 비료의 제조, 채소 등 각종 농산물의 생산 및 농산물 검사 업무
임업직 (산림자원)	<ul style="list-style-type: none"> 조림 및 육림, 우량 종묘 공급 등 산림자원의 증식에 관한 업무 임산물의 이용·가공·목재가공 등에 관한 업무
시설직 (일반토목)	<ul style="list-style-type: none"> 도로, 교량, 상·하수도, 항만, 하천, 철도, 댐 등의 건설 공사 업무 농지계량 및 농지 확대를 위한 조사·계획·설계 등 업무 측량 제도와 공사시공 등에 관한 전문적이고 기술적인 업무
시설직(건축)	<ul style="list-style-type: none"> 건축사업에 관한 조사·계획·설계·시공·준공검사 업무 건축법규의 정비·운용 등에 관한 전문적이고 기술적인 업무

<p>전산직 (전산개발)</p>	<ul style="list-style-type: none"> • 행정 업무의 전산화를 위한 계획의 수립 · 조정 • 전산화 업무의 분석 · 설계 및 프로그램의 작성 · 유지 • 전자계산조직에 의한 자료의 처리보관 운용 및 전산요원의 교육훈련 등에 관한 업무
<p>전산직 (정보보호)</p>	<ul style="list-style-type: none"> • 정보보호 정책 수립 및 시행 • 정보보호 관련 법령 · 지침 제 · 개정, 교육 계획 수립, 정보보호 실태점검, 정보시스템 보안성 검토 등
<p>방송통신직 (전송기술)</p>	<ul style="list-style-type: none"> • 전자기기의 수급 및 품질 개선 등 통신 정책에 수반된 장거리 통신시설의 신설 및 증설 업무 • 국가안보통신, 민방공회선 운영과 장거리 통신업무에 관한 전문적, 기술적인 업무 • 무선통신시설 · 전송시설의 설계 · 건설 · 유지 · 보수 업무
<p>보건직</p>	<ul style="list-style-type: none"> • 각종 전염병 예방을 위한 예방접종 업무 • 검사, 방역 업무 및 전염병균의 국내 침입과 국외로의 전파를 막는 검역 업무 • 산업병 예방에 관한 산업보건 업무 • 환경위생 등의 보건 업무 • 보건 및 의료행정의 종합계획 수립 · 조정 및 집행에 관한 업무
<p>방재안전직 (방재안전)</p>	<ul style="list-style-type: none"> • 각종 재난 대응 및 총괄 기획 • 지역 안전관리 계획 및 지역 재난 대응 계획 수립 • 안전교육 및 훈련 • 안전점검 장비운영 · 관리

직렬별로 업무 내용이 상이하므로 자신의 적성과 흥미를 고려하여 신중하게 선택해야 합니다. 아직 관심 분야를 특정하지 못한 경우에는 선발규모, 경쟁률 등을 고려해 직렬을 선택할 수 있습니다. 또한, 민원 업무의 비중이나 스케줄 근무 등의 근무 환경을 고려하여 최적의 직렬을 찾는 방법도 있습니다.

02

직렬 선택하기



어떤 직렬을 선택하느냐에 따라 시험 과목 및 수험 준비 과정도 달라지고, 합격 이후의 근무 내용 등도 달라지므로 관심 분야, 선발 규모, 근무환경 등을 두루 살펴본 후 본인에게 맞는 최적의 직렬을 선택해야 합니다.

1. 일반행정직

응시 기회도 많고, 가장 많은 인원을 채용하는 공무원으로, 대한민국 제도와 관련된 전반적인 업무를 수행합니다. 국가제도 연구, 관리·감독, 지원, 민원행정 등 업무의 범위가 넓어 특정하기가 어렵습니다. 국가직의 경우 정부 부처 및 산하기관에서 근무하며, 지방직의 경우 시·군·구청 및 주민센터에서 근무합니다.

일반행정직 공무원이 되기 위해서는 국어, 영어, 한국사, 행정법총론, 행정학개론 시험에 응시해야 합니다(국가직 9급 기준). 워낙 선발규모가 크고 응시기회가 많기 때문에 인기가 많아 경쟁률과 합격선 또한 높은 수준입니다. 최근 선발인원과 경쟁률, 그리고 합격 점수는 다음과 같습니다.

📌 국가직 일반행정직 9급 2024-2022 3개년 선발 추이(일반전형 기준)

구분	2024	2023	2022
선발인원	344	411	456
경쟁률	77.6	73.4	93.9
필기합격선	90.00	89.00	91.00점

🔴 지방직 일반행정직 9급 2023-2021 3개년 선발 추이(일반전형 기준)

구분	2023			2022	2021
	선발인원	경쟁률	합격선	선발인원	선발인원
서울특별시	585	20.5	91	1,381	1,156
부산광역시	365	15.2	90	833	519
대구광역시	220	19.1	90	344	346
인천광역시	164	17.4	89	310	379
광주광역시	50	47.3	92	220	291
대전광역시	106	23.1	90	214	213
울산광역시	40	37.6	91	237	147
세종특별자치시	40	14.0	86	38	40

2. 세무관세직

① 세무직

세무직 공무원은 국가 또는 지방자치단체의 조세의 부과징수, 감면 등 세무 업무에 종사하는 모든 공무원을 지칭하며 세무서, 국세청, 지자체 소속 세무과에 소속되어 “세금”과 관련된 업무를 합니다.

세무직 공무원이 되기 위해서는 국어, 영어, 한국사, 헌법, 세법개론, 회계원리 시험에 응시해야 합니다(국가직 9급 기준).

🔴 국가직 세무직 9급 2024-2022 3개년 선발 추이(일반전형 기준)

구분	2024			2023	2022
	선발인원	경쟁률	합격선	선발인원	선발인원
전국	1,023	7.8	70.00	803	850

일반행정직과 비교해 보았을 때 경쟁률이나 합격선이 낮다는 것을 알 수 있습니다. 세무직의 경우 전문과목의 난도가 높지만, 이 덕분에 비전공자의 유입이 적고 경쟁률이 높지 않아 취약 과목에 대한 집중 보완만 철저히 한다면 공무원 합격의 기회를 잡을 수 있습니다.

지방직 세무직 9급 2023-2021 3개년 선발 추이(일반전형 기준)

구분	2023			2022	2021
	선발인원	경쟁률	합격선	선발인원	선발인원
서울특별시	83	24.8	83	109	85
부산광역시	39	18.9	82	62	40
대구광역시	10	34.5	84	16	33
인천광역시	21	18.6	82	27	19
광주광역시	1	180.0	86	12	13
대전광역시	8	31.0	83	26	17
울산광역시	3	47.3	80	11	7
세종특별자치시	9	8.6	74	7	1

2 관세직

관세직 공무원은 관세청에 속해 수출입 물품에 대한 관세 및 내국세의 징수에 관한 사무를 맡습니다. 물품의 수출입통관과정에서 밀수행위, 마약총기류 및 산업폐기물 등의 불법반입행위를 차단하는 역할을 수행합니다.

관세직 공무원이 되기 위해서는 국어, 영어, 한국사, 관세법개론, 회계원리 시험에 응시해야 합니다. 관세직 공무원은 관세청 소속이기 때문에 오로지 국가직에서만 선발되고 있다는 점도 특징입니다.

국가직 관세직 9급 2024-2022 3개년 선발 추이(일반전형 기준)

구분	2024			2023	2022
	선발인원	경쟁률	합격선	선발인원	선발인원
전국	82	15.0	85.0	57	38

국가직으로만 인재를 선발하고, 1년에 단 한 번의 응시기회밖에 없기 때문에 다소 부담이 큰 직렬입니다. 2022년에 비해 2023년 선발인원이 증가하여 다른 직렬과 달리 경쟁률이 소폭 상승하였고, 합격선 또한 높게 나타났습니다.

3. 사회복지직

사회복지직 공무원은 각 지역별 구청, 군청, 읍, 면 등에서 지자체별 복지정책 등을 실행합니다. 관할지역에 거주하며 취약계층 생계보호, 사회개선, 취약계층 복지심사 및 예산집행, 자립지원 등 다양한 업무를 통해 사회복지가 필요한 사람들을 담당하는 역할을 합니다. 사회복지직은 국어, 영어, 한국사, 사회복지학개론, 행정법총론 시험에 응시해야 하며, 사회복지사 2급 이상의 자격증이 필요합니다. 또한 사회복지직은 국가직 시험이 없고, 지방직, 서울시 시험만 응시할 수 있습니다.

● 지방직 사회복지직 9급 2023-2021 3개년 선발 추이(일반전형 기준)

구분	2023			2022	2021
	선발인원	경쟁률	합격선	선발인원	선발인원
서울특별시	231	10.7	81	374	404
부산광역시	100	11.3	80	261	205
대구광역시	18	36.0	86	111	109
인천광역시	50	13.9	81	129	161
광주광역시	8	48.4	87	35	96
대전광역시	17	19.8	84	69	61
울산광역시	12	24.4	84	54	35
세종특별자치시	18	6.8	73	3	4

사회복지직 공무원은 꾸준히 선발인원이 소폭 감소하는 추세이며, 일반행정직에 비해 낮은 경쟁률과 합격선을 보이고 있습니다.

4. 교육행정직

국가직은 교육부 소속으로 교육부 직속기관, 국립대학, 국립학교 등에서 근무하며 교육제도 연구와 교육법령 입안 및 관리·감독, 산하 교육기관의 행정 관리 등 업무를 수행합니다. 지방직은 시·도 교육청 소속으로 교육청 및 산하 교육지원청, 공공도서관을 비롯한 직속기관, 공립학교 행정실 등에서 세부 행정 관리 업무를 맡습니다.

교육행정직 공무원은 학력 및 자격 제한이 없는 직렬이며, 만 18세 이상이라면 누구나 지원이 가능합니다. 국어, 영어, 한국사, 행정법, 교육학 시험에 응시해야 합니다.

📌 국가직 교육행정직 9급 2024-2022 3개년 선발 추이(일반전형 기준)

구분	2024			2023	2022
	선발인원	경쟁률	합격선	선발인원	선발인원
전국	50	211.1	93.00	62	71

교육행정직은 매년 많은 응시인원과 높은 경쟁률을 보입니다. 2023년 합격선도 96점을 기록하여 여타 행정직군 직렬대비 높은 합격선을 보였습니다. 일과 삶의 균형이 보장되어 인기가 많은 직렬인 만큼 보다 확실한 전략을 세울 필요가 있습니다.

📌 지방직 교육행정직 9급 2023-2021 3개년 선발 추이(일반전형 기준)

	2023			2022	2021
	선발인원	경쟁률	합격선	선발인원	선발인원
서울특별시	220	13.4	425.00	207	260
부산광역시	68	20.5	445.00	87	137
대구광역시	78	15.4	435.00	79	70
인천광역시	72	12.4	425.00	108	52
광주광역시	103	10.6	425.00	36	8
대전광역시	30	25.7	445.00	65	70
울산광역시	34	15.8	435.00	27	32
세종특별자치시	25	12.7	435.00	20	46
경기도	477	7.8	420.00	550	532
강원도	109	7.4	395.00	107	94
충청북도	59	12.5	420.00	85	36
충청남도(1권역)	40	12.9	415.00	73	145
충청남도(2권역)	64	7.0	390.00	109	
전라북도	92	14.6	430.00	109	212
전라남도	111	9.0	415.00	113	252
경상북도	130	8.3	415.00	96	220
경상남도	101	13.7	425.00	142	103
제주특별자치도	30	13.2	435.00	26	17

지방직 교육행정직은 지역마다 다소 증감의 차이가 있는데, 서울시·부산시·전북·전남·경북 등이 감소 추세를 보이고 있습니다. 또한 초인기직렬인 교육행정직은 국가직과 마찬가지로 지방직에서도 늘 높은 합격선을 유지하고 있습니다.

5. 공안직(검찰/교정)

① 검찰직

검찰직 공무원은 검찰청이나 법무부에 근무하며 각종 범죄사건을 수사하고 다양한 검찰 행정 및 수사 업무와 민원 처리 업무 등을 수행합니다.

학력과 경력에 제한 없이 만 18세 이상이라면 모두 응시할 수 있는 검찰직 공무원 시험은 국어, 영어, 한국사, 형법, 형사소송법을 학습해야 합니다.

📌 국가직 검찰직 9급 2024-2022 3개년 선발 추이(일반전형 기준)

구분	2024			2023	2022
	선발인원	경쟁률	합격선	선발인원	선발인원
전국	245	21.2	87.00	274	248

② 교정직

교정직 공무원은 법무부 산하 교정본부 교도소 기관에서 근무하며 교정시설을 운영·관리하고 경비하는 업무를 맡습니다. 이 밖에도 수용자들의 구금과 계호, 교화교육, 직업능력개발훈련 등의 업무를 수행합니다.

교정직 공무원은 국어, 영어, 한국사, 교정학개론, 행정법총론 시험에 응시해야 하며, 필기시험 외에 체력시험도 대비해야 합니다.

📌 국가직 교정직 9급 2024-2022 3개년 선발 추이(일반전형 기준)

Ⅰ 남자

구분	2024			2023	2022
	선발인원	경쟁률	합격선	선발인원	선발인원
전국	699	8.4	63.00	907	705

Ⅱ 여자

구분	2024			2023	2022
	선발인원	경쟁률	합격선	선발인원	선발인원
전국	112	12.1	73.00	32	118

교정직은 인력 부족으로 매년 선발인원이 증가하고 있어 다른 직렬에 비해 경쟁률이 낮은 편이지만, 여자는 남자에 비해 채용인원이 적어 상대적으로 경쟁률이 높은 편입니다. 경쟁률이 높은 만큼 합격선도 높게 형성되어 있습니다.

학원 강의나 인강이나



공무원 시험에 처음 입문하는 사람들은 혼자 공부할 것인가, 아니면 공무원 수험 생활의 메카 노랑진으로 갈 것인가에 대한 딜레마에 빠지게 된다.

학원 실강의 장점

공무원 시험에 처음 입문한 수험생이거나 혼자서 공부 계획을 세우는 데 어려움을 느끼는 수험생이라면 학원 강의를 추천한다. 공부 계획을 잘 세우지만 막상 실천하는 데에 어려움을 느끼는 의지박약형 수험생도 학원 강의를 적합하다.

실강을 듣는 경우 자신이 수업에 몰입하는 강도, 피드백, 자신의 현 위치 파악 등에서 차이가 있다고 할 수 있다. 수업의 몰입도 측면에서는 학원에서 강의를 수강하게 되는 경우 같은 시험을 준비하는 수험생들과 함께 공부함으로써 긴장감·집중력의 향상을 장점으로 들 수 있다.

피드백에서도 학원 실강은 유리한 위치에 있다. 공부하다가 모르는 부분이 생기면 표시해 두고 수업이 끝난 후 선생님에게 바로 질문하여 해결할 수 있다는 것이 큰 장점이다.

또 같이 공부하는 수험생에게도 수업 시간에 놓친 부분이나 이해가 안 되는 부분 등에 대해서 바로 물어봐서 해결할 수 있다는 것도 장점이다.

학원 실강의 단점을 꼽으려면 아무래도 강의로일 것이다. 경제적인 부분을 생각하지 않을 수 없는 공무원 수험생 입장에서는 학원 강의의 단가가 높은 점이 가장 부담스러운 것이다.

인강의 장점

① 시간과 장소의 제약을 받지 않는다

인강의 최대 장점은 시간과 장소에 구애받지 않고 본인이 원하는 시간에 학습할 수 있다는 점이다. 노량진과 멀리 떨어진 지역에 거주하기 때문에 이동에 많은 시간을 허비해야 하는 학생이나, 본인의 신체 리듬과 학습 스타일에 맞추어 자기 주도적인 시간표를 구성하여 학습하기를 원하는 학생이라면 인강을 수강하는 것이 현명하다. 그러나 공부 습관이 제대로 갖춰진 상태가 아닐 경우 무리하게 학원 시간표에 맞추어 학습을 진행하기보다는, 인강을 통해 본인의 페이스에 맞춘 학습 계획표대로 강의 수강과 복습을 병행하여 꾸준히 이어 나가는 것이 중요하다.

② 반복해서 듣기 / 끊어 듣기 / 배속으로 듣기가 가능하다

- 인강은 수강 기간 동안 언제든지 반복 수강할 수 있기 때문에 이해가 안 되는 부분이 생기거나, 강의 수강 중 판서를 메모하느라 설명을 놓친 부분이 있을 경우 다시 돌려서 그 부분을 반복할 수 있다. 각자의 이해도에 맞게 차근차근 완벽히 이해하면서 진도를 나갈 수 있다는 점에서 유리하다.
- 배속 조절 기능을 이용하여 집중을 요하지 않는 부분이나 아는 부분은 빠르게 넘어갈 수 있기 때문에 수업 집중도와 학습 효율성을 높일 수 있다.

③ 수준별, 유형별로 다양한 커리큘럼이 제공된다

인강은 수준별 혹은 유형별로 커리큘럼이 보다 다양하게 세분화가 되어 있는 만큼, 자신에게 꼭 필요한 수업을 수강함으로써 자신의 약점을 효과적으로 보완하고 학습 효과를 극대화할 수 있다. 인강의 경우 학원에서 진행된 실강을 그대로 촬영하여 판매를 함과 동시에, 촬영된 영상 중 특정 파트만을 분리하여 판매하기도 한다.

④ 비용과 에너지를 절약할 수 있다

인강은 실강에 비해 대략 70~80% 수준에서 수강료가 형성되므로 상대적으로 저렴한 가격에 강의 수강이 가능하며, 교통비와 식비 등의 추가 발생 비용을 절약할 수 있다. 또한 체력 소모가 훨씬 적어 보다 많은 에너지를 공부에 투입할 수 있다.

낭비한 시간에 대한 후회는
더 큰 시간 낭비이다.

Regret for wasted time is
more wasted time.

- 메이슨 쿨리 -



PART 3

공무원 시험 정보

01 9급 공무원

02 7급 공무원

03 법원·등기직

04 소방공무원

05 군무원

01

9급 공무원- 국가직/지방직·서울시



9급 공무원을 준비하는 수험생이라면 국가직·지방직·서울시 시험에 응시할 수 있습니다. 학력 및 경력 제한은 없으나 응시 연령은 18세 이상으로 제한이 있습니다(단, 교정·보호직은 20세 이상). 채용과정은 필기시험 ⇨ 면접시험 ⇨ 최종합격자 발표 단계로 진행되며, 필기시험에 합격해야 면접시험을 진행할 수 있습니다.

2024 9급 공무원 시험 일정

구분	원서접수	필기시험		면접시험	최종합격자 발표
		시험일	합격자 발표		
국가직	1. 18.~1. 22.	3. 23.	4. 26.	5. 28.~6. 2.	6. 21.
지방직	3. 25.~3. 29.	6. 22.	7월 중	7~8월 중	8~9월 중

필기시험은 2022년부터 공통과목 3과목(국어, 영어, 한국사), 직렬별 전문과목 2과목으로 총 5과목을 응시합니다. 실제 업무에서 활용되는 전문과목의 평가를 강화하기 위해 전문과목의 난도가 높아지는 추세입니다.

9급 국가직과 지방직 공개채용 시험과목은 다음과 같습니다.

● 국가직 9급 필기시험 과목

구분		공통과목	직렬별 전문과목
직렬	직류		
행정직	일반행정	국어 영어 한국사	행정법총론, 행정학개론
	교육행정		교육학개론, 행정법총론
	고용노동		노동법개론, 행정법총론
	선거행정		공직선거법, 행정법총론
직업상담직	직업상담		노동법개론, 직업상담·심리학개론
교정직	교정		교정학개론, 형사소송법개론
검찰직	검찰		형법, 형사소송법
세무직	세무		세법개론, 회계학
관세직	관세		관세법개론, 회계원리
마약수사직	마약수사		형법, 형사소송법
철도경찰직	철도경찰		형사소송법개론, 형법총론
통계직	통계		통계학개론, 경제학개론
출입국관리직	출입국관리		국제법개론, 행정법총론
보호직	보호		형사정책, 사회복지학개론
공업직	일반기계		기계일반, 기계설계
	전기		전기이론, 전기기기
	화공		화학공학일반, 공업화학
농업직	일반농업		재배학개론, 식용작물
	임업직		조림, 임업경영
시설직	일반토목		응용역학개론, 토목설계
방재안전직	건축	건축계획, 건축구조	
	시설조경	조경학, 조경계획 및 설계	
	방재안전	재난관리론, 안전관리론	
전산직	전산개발	컴퓨터일반, 정보보호론	
	정보보호	네트워크 보안, 정보시스템 보안	
방송통신직	전송기술	전자공학개론, 무선공학개론	

🔴 지방직 9급 필기시험 과목

구분		공통과목	직렬별 전문과목
직렬	직류		
행정직	일반행정	국어 영어 한국사	행정법총론, 행정학개론(지방행정 포함)
	노동		노동법개론, 행정법총론
세무직	지방세		지방세법, 회계학 (회계원리, 원가회계 및 정부회계 포함)
교육행정직	교육행정		교육학개론, 행정법총론
사회복지직	사회복지		사회복지학개론, 행정법총론
직업상담직	직업상담		노동법개론, 직업상담 · 직업심리학개론
사서직	사서		자료조직개론, 정보봉사개론
속기직	속기		행정법총론, 행정학개론(지방행정 포함)
전산직	전산		컴퓨터일반, 정보보호론
	데이터		데이터베이스론, 알고리즘
방호직	방호		사회 *공통과목 중 영어 미시행
시설직	건축		건축계획, 건축구조
	교통시설		교통공학개론, 교통설계
	도시계획		도시계획개론, 토지이용계획
	도시교통설계		교통공학개론, 교통설계
	디자인		디자인기획론, 공공디자인행정론
	수도토목	응용역학개론, 토목설계	
	일반토목	응용역학개론, 토목설계	
	지적 측지	지적측량, 지적전산학개론 지구과학, 측량	
시설관리직	기계시설	기계일반 *공통과목 중 영어 미시행	
	시설관리	사회 *공통과목 중 영어 미시행	
	전기시설	전기이론 *공통과목 중 영어 미시행	
공업직	일반기계	기계일반, 기계설계	
	농업기계	농업동역학개론, 농업작업기계학개론	
	원자력	핵공학개론, 보건물리학개론	
	일반전기	전기이론, 전기기기	

공업직	일반화학	국어 영어 한국사	화학공학일반, 공업화학
	자원		자원개발, 자원처리
의료기술직	물리치료사		공중보건, 해부생리학개론
	방사선사		
	임상병리		
	치과위생사		
보건직	방역		공중보건, 생물학개론
	보건		공중보건, 보건행정
방재안전직	방재안전		재난관리론, 안전관리론
녹지직	산림보호		조림, 산림보호
	산림자원		조림, 임업경영
	조경		조경학, 조경계획 및 생태계관리
해양수산업직	선박기관		선박기관, 보조기계
	선박항해		항해, 선박운용
	일반수산		수산일반, 수산경영
	일반해양		해양학개론, 해양조사방법론
환경직	수질		화학, 수질오염개론
	일반환경		화학, 환경공학개론
식품위생직	식품위생		식품위생, 식품화학개론
운전직	운전		자동차구조원리 및 도로교통법규 *공통과목 중 영어 미시행
위생직	위생		위생관계법규 *공통과목 중 영어 미시행
농업직	일반농업		재배학개론, 식용작물
	축산		가축사양, 가축육종
방송통신직	통신기술		통신이론, 전자공학개론

02

7급 공무원- 국가직/지방직·서울시



흔히 주사보, 기사보라 불리는 7급 공무원은 중앙 부처에서는 초급 직원이지만 하급 기관에서는 비중이 커서 지방 기관인 시청이나 구청 각과의 핵심이 되는 선임 직원들입니다. 7급 공무원이 8·9급 직원들을 통솔합니다.

7급 공무원 시험 문제 출제 수준은 전문대학 졸업자 수준을 기준으로 한다고 하나 워낙 경쟁률이 치열하여 결코 만만하게 보서는 안 될 시험입니다.

9급과 마찬가지로 국가직·지방직·서울시 시험으로 나뉘며, 1차 필기시험(공직적격성 평가, PSAT) ⇨ 2차 필기시험(전문과목) ⇨ 면접시험 ⇨ 최종합격자 발표 순으로 진행됩니다. 그리고 지방직 시험은 필기시험 ⇨ 면접시험 ⇨ 최종합격자 발표 등 총 3단계로 진행됩니다. 모두 이전 전형에서 합격해야 다음 전형에 응시할 수 있으나, 국가직 7급 시험에서 2차 필기시험까지 합격한 후 면접시험에서 탈락하게 되면 다음 해의 1차 필기시험(PSAT)은 면제됩니다.

2024 7급 공무원 시험 일정

구분	원서접수	필기시험		면접시험	최종합격자 발표
		시험일	합격자 발표		
국가직	5. 16.~5. 23.	7. 27. (1차 PSAT)	8. 28.	12. 4.~12. 7.	12. 20.
		10. 12. (2차 필기)	11. 8.		
지방직	7. 22.~7. 26.	11. 2.	11월 중	11~12월 중	11~12월 중

7급 국가직은 1차 필기시험에서 PSAT(공직적격성 평가)을 치르며 영어와 한국어 시험은 검정시험 성적으로 대체됩니다. 1차를 통과한 후 2차 필기시험에서는 직렬별 전문과목 4과목에 응시합니다. 이와 달리 지방직은 영어와 한국어 과목은 국가직과 동일하게 검정시험으로 대체되지만, 공통과목인 국어 시험을 치러야 해서 직렬별 전문과목 4과목까지 총 5과목에 응시해야 합니다. 직렬(직류)별로 시험과목을 정리해 보면 아래와 같습니다.

● 국가직 7급 필기시험 과목

구분		공통과목	직렬별 전문과목
직렬	직류		
행정직	일반행정	PSAT (언어논리, 자료해석, 상황판단)	헌법, 행정법, 행정학, 경제학
	인사조직		헌법, 행정법, 행정학, 인사조직론
	재경		헌법, 행정법, 경제학, 회계학
	고용노동		헌법, 노동법, 행정법, 경제학
	교육행정		헌법, 행정법, 교육학, 행정학
	회계		헌법, 행정법, 회계학, 경제학
	선거행정		헌법, 행정법, 행정학, 공직선거법
세무직	세무	영어 (검정시험 대체)	헌법, 세법, 회계학, 경제학
관세직	관세		헌법, 행정법, 관세법, 무역학
통계직	통계		헌법, 행정법, 통계학, 경제학
감사직	감사		헌법, 행정법, 회계학, 경영학
교정직	교정		헌법, 교정학, 형사소송법, 행정법
보호직	보호		헌법, 형사소송법, 심리학, 형사정책
검찰직	검찰		헌법, 형법, 형사소송법, 행정법
출입국관리직	출입국관리	한국사 (검정시험 대체)	헌법, 행정법, 국제법, 형사소송법
외무영사직	외무영사		헌법, 국제정치학, 국제법, 제2외국어 *2024년부터 제2외국어는 검정시험으로 대체
공업직	일반기계	한국사 (검정시험 대체)	물리학개론, 기계공학법, 기계설계, 자동제어
	전기		물리학개론, 전기자기학, 회로이론, 전기기기
	화공		화학개론, 화공열역학, 전달현상, 반응공학
농업직	일반농업	한국사 (검정시험 대체)	생물학개론, 재배학, 식용작물학, 토양학
임업직	산림자원		생물학개론, 조림학, 임업경영학, 조경학
시설직	일반토목	한국사 (검정시험 대체)	물리학개론, 응용역학, 수리수문학, 토질역학
	건축		물리학개론, 건축계획학, 건축구조학, 건축시공학
방재안전직	방재안전	한국사 (검정시험 대체)	재난관리론, 안전관리론, 도시계획, 방재관계법규
전산직	전산개발		자료구조론, 데이터베이스론, 소프트웨어공학, 정보보호론
방송통신직	전송기술		물리학개론, 통신이론, 전기자기학, 전자회로

🔴 지방직 7급 필기시험 과목

구분		공통과목	직렬별 전문과목	
직렬	직류			
행정직	일반행정	국어 (한문 포함)	헌법, 행정법, 행정학 + 경제학원론, 지방자치론, 지역개발론 중 1과목 선택	
	법무행정		헌법, 행정법, 민법, 민사소송법	
세무직	지방세		헌법, 지방세법, 회계학 + 경제학원론, 지방재정론, 지방자치론 중 1과목 선택	
전산직	전산		자료구조론, 데이터베이스론, 소프트웨어공학, 정보보호론	
감사직	감사		헌법, 행정법, 회계학, 경영학	
농업직	일반농업		영어 (검정시험 대체)	생물학개론, 재배학, 식용작물학, 토양학
	축산			생물학개론, 가축사양학, 가축육종학, 축산경영학
녹지직	산림자원		한국사 (검정시험 대체)	생물학개론, 조림학, 임업경영학, 조경학
	조경			조경계획 및 설계, 조경사 및 이론, 조경재료 및 시공, 생태계관리 및 식물
보건직	보건		생물학개론, 보건학, 보건행정학, 역학	
환경직	일반환경		화학개론, 환경공학, 환경계획, 생태학	
시설직	일반토목		물리학개론, 응용역학, 수리수문학, 토지역학	물리학개론, 건축계획학, 건축구조학, 건축사공학
	건축			물리학개론, 기계공학법, 기계설계, 자동제어
공업직	일반기계		물리학개론, 전기자기학, 회로이론, 전기기기	
	일반전기		화학개론, 화공열역학, 전달현상, 반응공학	
	일반화학		물리학개론, 통신이론, 전기자기학, 디지털공학	
방송통신직	통신기술			

PSAT(공직적격성 평가)

PSAT이란 공무 수행에 필요한 기본적 지식과 소양을 갖추고 있는지를 종합적으로 평가하는 시험으로, 직무수행 과정 내에서 접할 수 있는 다양한 소재를 바탕으로 문제가 출제됩니다.

PSAT 출제 영역 및 시험 개요

영역	내용	문항 수	시간	점수(만점)
언어논리	글의 이해와 표현, 추론 및 논리적 사고, 비판 등의 능력을 평가하는 영역	과목당 25문항	120분	100점
상황판단	주어진 조건과 상황을 적절하게 활용하여 해결방안을 도출하거나 법조문을 적용하여 풀이하는 영역			100점
자료해석	자료에 대한 정확한 분석과 신속한 수치 처리 능력을 평가하는 영역	25문항	60분	100점

영어, 한국사 검정시험

7급 공무원의 경우 영어와 한국사가 능력검정시험으로 대체되는 만큼 성적 기준과 인정 범위를 꼭 확인하고 준비해야 합니다.

7급 공무원 시험에서는 토플, 토익, 텡스, 지텔프, 플렉스 등의 시험 성적을 인정하고 있습니다. 외무영사 직렬은 일반 직렬과 다른 기준 점수를 두고 있으므로 유의해야 합니다.

영어능력시험 기준 점수

영어능력검정시험		7급 (외무영사직 제외)	7급 (외무영사직)
TOEFL	PBT	530	567
	IBT	71	86
TOEIC		700	790
TEPS		340	385
G-TELP		65(level 2)	77(level 2)
FLEX		625	700

※ 자체 유효기간이 2년인 시험(TOEIC, TOEFL, TEPS, G-TELP)의 경우 유효기간 만료 전 별도 안내하는 기간에 사이버국가고시센터를 통해 사전등록 필수

○ 한국사능력시험 기준 점수

시험종류	심화	기본
인증등급	1급(80점 이상)	4급(80점 이상)
	2급(70~79점)	5급(70~79점)
	3급(60~69점)	6급(60~69점)
문항수	50문항(5지 택1형 객관식)	50문항(4지 택1형 객관식)

외무영사직 외국어 선택과목 검정제 도입

외무영사직은 2차 시험에서 외국어 선택 과목(독일어, 불어, 러시아어, 중국어, 일어, 스페인어)에 응시해야 하는데, 2024년부터 이를 외국어 능력검정시험 점수로 대체합니다.

○ 7급 외무영사직 외국어능력검정시험 대상 시험 및 기준 점수

과목	시험	기준 점수
독어	스널트(SNULT)	60점
	플렉스(FLEX)	750점
	독일어능력시험(TEST DAF)	수준3
	괴테어학검정시험(GOETHE ZERTIFIKAT)	GZ B2
불어	스널트(SNULT)	60점
	플렉스(FLEX)	750점
	델프/달프(DELF/DALF)	DELFB2
러시아어	스널트(SNULT)	60점
	플렉스(FLEX)	750점
	토르플(TORFL)	1단계
중국어	스널트(SNULT)	60점
	플렉스(FLEX)	750점
	한어수평고시(신HSK)	5급 210점

일어	스널트(SNULT)	60점
	플렉스(FLEX)	750점
	일본어능력시험(JPT)	740점
	일본어능력시험(JLPT)	N2 150점
스페인어	스널트(SNULT)	60점
	플렉스(FLEX)	750점
	델레(DELE)	B2

가산점 제도

공무원 시험에서 1점이 차지하는 비율은 굉장히 큼니다. 이 1점으로 합격이 좌우될 정도로 경쟁이 치열하기 때문입니다. 따라서 이하에서 설명하는 가산점 제도를 반드시 활용하여 합격에 지장이 없도록 해야 합니다.

실제로 대부분의 공무원 시험 수험생들은 90% 이상이 가산점 제도를 활용하고 있고 합격자 중 약 90% 내외가 가산점을 가지고 있는 것으로 나타났습니다. 결국 가산점 없이 합격한 사람은 10% 내외 정도에 불과한 것입니다.

가산 특전은 크게 두 가지로 분류될 수 있는데, 취업 지원 대상자 및 의사상자에게 주어지는 가산점과 자격증 소지자에게 주어지는 가산점이 있습니다. 전자는 대상자에 해당하여야만 받을 수 있으므로 자신이 이에 속하는지 확인해야 하고, 후자는 자신이 노력하는 여하에 달린 것이므로 공무원 시험에 응시하고자 한다면 미리 관련 자격증을 취득해 두는 것이 좋겠습니다.

● 취업지원 & 의사상 대상자

과목	시험	기준 점수
취업지원대상자	과목별 만점의 10% 또는 5%	취업지원대상자와 의사상자 가점은 1개만 적용됨
의사상자 등(의사자 유족, 의상자 본인 및 가족)	과목별 만점의 5% 또는 3%	

🔴 **직렬별로 적용되는 가산점**

다음 직렬의 응시자가 직렬별 해당 자격증을 소지하고 있을 경우, 과목별 만점의 40% 이상 득점한 자에 한하여 과목별 득점에 과목별 만점의 일정 비율(아래 표에서 정한 가산 비율)에 해당하는 점수를 가산합니다. 단, 취업지원대상자 및 의사상자 가산점은 1, 2차 모두 적용되지만, 자격증 가산점은 PSAT에는 적용하지 않고 2차 필기에만 적용됩니다.

▮ **행정직군**

직렬	가산 대상 자격증	가산 비율
행정직(일반행정·선거행정)	변호사, 변리사	5%
행정직(교육행정)	변호사	
행정직(회계)	공인회계사	
행정직(재경)	변호사, 공인회계사, 감정평가사	
행정직(고용노동)	변호사, 공인노무사, 직업상담사 1급, 직업상담사 2급 (단, 7급은 3% 가산)	
직업상담직	변호사, 공인노무사, 직업상담사 1급, 직업상담사 2급 (단, 7급은 3% 가산)	
세무직	변호사, 공인회계사, 세무사	
관세직	변호사, 공인회계사, 관세사	
감사직	변호사, 공인회계사, 감정평가사, 세무사	
교정직·보호직·철도경찰직	변호사, 법무사	
검찰직·마약수사직	변호사, 공인회계사, 법무사	
법원사무직·등기사무직	변호사, 변리사, 공인회계사, 법무사, 세무사, 공인노무사	
통계직	사회조사분석사 1급, 사회조사분석사 2급(단, 7급은 3% 가산)	

▮ **기술직군**

구분	7급		9급	
	기술사, 기능장, 기사[시설직(건축)의 건축사 포함]	산업기사	기술사, 기능장, 기사, 산업기사[시설직(건축)의 건축사 포함]	기능사[농업직(일반농업)의 농산물품질관리사 포함]
가산비율	5%	3%	5%	3%

※ 전산직렬은 2024. 1. 1.부터 응시에 필요한 자격증 요건이 폐지됨에 따라 취득한 자격증은 가산점으로 인정됨.

취업지원 대상자 및 의사상자 가산점이나 직렬별 자격증 가산점 모두 취득한 점수 중 한 과목이라도 40점 미만이면 가산점이 적용되지 않으므로 유의해야 합니다.

03

법원·등기직



법원사무직

일선 법원에서 근무하는 직렬입니다. 맡는 업무는 각종 소송 재판참여(민사, 형사, 행정, 소년, 가사 등), 공탁, 민사신청(가압류 및 가처분과 같은 보전처분), 민사집행(경매 및 채권압류, 추심), 가족관계등록, 도산(파산 및 회생업무), 법원행정 등 업무범위가 매우 광범위합니다.

등기사무직

법원 등기과 및 일선 등기소에서 각종 등기사무(부동산등기, 법인등기, 상업등기)를 수행하는 직렬입니다. 등기소에서 근무하는 실무관들은 각종 등기신청서류가 요건에 맞는지 여부를 검토하고 요건이 구비되었을 때 해당 등기신청사건을 전산에 입력하는 '기입' 업무를 하게 되고, 등기관이라 불리는 계정 및 사무관들은 기입된 신청서를 토대로 등기 여부를 결정하는 '교합' 업무를 하게 됩니다.

☉ 응시 자격

응시결격사유 제3차 시험일을 기준으로 국가공무원법 제33조 각 호의 결격사유가 없어야 하며, 법원공무원규칙 등 관계법령에 의하여 응시자격을 정지당한 자는 응시할 수 없습니다.

- 응시연령: 18세 이상
- 학력·경력: 제한 없음.
- 거주지(주소): 제한 없음.

○ 시험방법

- 제1 · 2차 시험(병합 실시):선택형 필기시험
- 제3차 시험: 인성검사 / 면접시험

○ 1 · 2차 시험과목(과목당 25문항)

법원사무직	헌법	국어	한국사	영어	민법	민사소송법	형법	형사소송법
등기사무직	헌법	국어	한국사	영어	민법	민사소송법	상법	부동산등기법
시험시간	1교시(100분) 10:00 ~ 11:40				2교시(100분) 14:00 ~ 15:40			

※ 필기시험에서 과락(40점 미만) 과목이 있을 경우에는 불합격 처리됩니다.

○ 장애인 구분모집

장애인 구분모집에 응시하고자 하는 자는 응시원서 접수마감일 현재까지 장애인 또는 상이 등급기준에 해당하는 자로 유효하게 등록 · 결정되어 있어야 하고, 장애인 또는 상이등급기준에 해당하는 자임을 증명할 수 있는 아래에 해당하는 서류 중 하나를 추후 지정된 기일까지 제출하여야 합니다.

- 가. 「장애인복지법 시행령」제2조의 규정에 의한 장애인기준에 해당하는 자는 시장 · 군수 · 구청장이 발행한 장애인복지카드 (장애인등록증) 또는 장애인증명서 사본
- 나. 「국가유공자 등 예우 및 지원에 관한 법률 시행령」제14조 제3항의 규정에 의한 상이등급에 해당하는 자는 국가보훈처에서 발행한 국가유공자증 사본

○ 저소득층 구분모집

저소득층 구분모집에 응시하고자 하는 자는 『국민기초생활보장법』에 따른 수급자 또는 『한부모가족지원법』에 따른 보호대상자에 해당하는 기간(이 기간의 시작은 급여 또는 보호를 신청한 날)이 원서접수마감일 현재까지 계속해서 2년 이상인 사람이어야 하고, 수급자임을 증명할 수 있는 수급자증명서(수급기간 명시)또는 보호대상자임을 증명할 수 있는 한부모가족증명서(보호기간 명시) 등 증빙서류를 추후 지정된 기일까지 제출하여야 합니다.

- ※ 군복무(현역, 대체복무)로 인하여 그 기간에 급여(보호) 대상에서 제외된 경우에도 가구주가 그 기간에 계속해서 급여(보호)를 받고 있었다면 응시자도 수급자(보호대상자)에 해당하는 것으로 봅니다(다만, 군복무를 마친 후 2개월 내에 다시 수급자로 결정된 자에 한함).
- ※ 군복무자가 군복무 전 · 후 기간에 1인 가구 수급자(보호대상자)였다면 군복무기간 동안 수급자 또는 보호대상자 자격을 계속 유지하는 것으로 봅니다(다만, 군복무를 마친 후 2개월 내에 다시 수급자로 결정된 자에 한함).
- ※ 수급(보호)기간이 명시된 수급자(한부모가족)증명서는 주민등록상의 거주지 관할 시 · 군 · 구청에 본인 또는 가족(동일세대원에 한함)이 직접 방문하여 발급받을 수 있으며, 방문 전 시 · 군 · 구청 기초생활보장 · 한부모가족담당자(주민생활지원과 또는 사회복지과)에게 우선으로 신청하시기 바랍니다.

가산특전

취업지원대상자

「국가유공자 등 예우 및 지원에 관한 법률」 제29조 및 「독립유공자예우에 관한 법률」 제16조, 「5·18 민주유공자예우에 관한 법률」 제20조 및 「특수임무수행자 지원 및 단체설립에 관한 법률」 제19조 그리고 「고엽제후유의증 환자지원 등에 관한 법률」 제7조의9에 의한 취업지원 대상자는 필기시험의 각 과목별 득점에 각 과목별 만점의 일정비율(10% 또는 5%)에 해당하는 점수를 가산합니다(단, 전 과목 각 4할 이상 득점한 자에 한하여 적용합니다).

- ※ 취업지원대상자 여부와 가점비율은 응시자 본인이 사전에 국가보훈처 또는 지방보훈청 등(보훈상담센터 ☎ 1577-0606)에 확인하여야 합니다.
- ※ 취업지원대상자 가점을 받아 합격하는 사람은 선발예정인원의 30%를 초과할 수 없습니다.

취업보호대상자

「의사상자 등 예우 및 지원에 관한 법률」 제2조 제2호에 따른 의사자의 배우자 또는 자녀, 「의사상자 등 예우 및 지원에 관한 법률」 제2조 제3호에 따른 의사자 및 그 배우자 또는 자녀(단, 「의사상자 등의 예우 및 지원에 관한 법률 시행령」 제16조에 해당하는 의사자 및 그 배우자 또는 자녀 제외)는 제1·2차 시험에서 각 과목 만점의 40% 이상 득점한 자에 한하여, 각 과목별 득점에 각 과목별 만점의 일정 비율(5% 또는 3%)에 해당하는 점수를 가산합니다.

구분	의사자	배우자 또는 자녀	
	의상자	본인	배우자 또는 자녀
가점비율(%)		5.0	3.0

- ※ 취업보호대상자 가점을 받아 합격하는 사람은 선발예정인원의 10%를 초과할 수 없습니다.
- ※ 취업지원대상자와 취업보호대상자는 상호 중복하여 가산하지 않습니다.
- ※ 취업보호대상자 여부와 가점비율은 응시자 본인이 사전에 직접 보건복지부(사회서비스자원과 ☎044-202-3255)에 확인하여야 합니다.

자격증 소지자

법원공무원규칙 제60조의2 제1항에 의한 자격증 소지자는 제1차 시험에서 각 과목 만점의 40% 이상 득점한 자에 한하여, 각 과목별 득점에 각 과목별 만점의 일정비율(5%)에 해당하는 점수를 가산합니다.

가산대상 자격증	변호사, 변리사, 공인회계사, 법무사, 세무사, 공인노무사
가점비율(%)	5.0

- ※ 가산점 인정대상 자격증이 두 개 이상인 경우에는 하나만을 가산합니다.
- ※ 취업지원대상자·취업보호대상자와 자격증 소지자는 상호 중복하여 가산합니다.

가산특전과 관련한 유의사항

가산특전을 받고자 하는 자는 제1·2차 시험 시행 전일까지 해당 요건을 갖추어야 하며 반드시 제1차 시험 답안지 해당란에 표기하여야 합니다.

가산특전을 받아 제1·2차 시험에 합격한 자는 가산특전 대상자의 증빙서류를 제1·2차 시험 합격자발표 공고시 지정하는 기간 내에 제출하여야 합니다.

기타사항

- 임용 후 근무처: 법원행정처, 대법원 및 전국 지방 법원 이하 산하기관
- 최종합격자는 직무수행에 필요한 소정의 교육을 이수한 후 임용됩니다.
- 필기시험 일시: 6월 말 또는 7월 초
- 시험 주관 기간: 법원행정처

최근 5년간 선발인원 및 경쟁률

법원사무직

구분	선발인원	응시인원	최종 합격 인원(여)	경쟁률	합격선
2020년	6,326	4,514	207(138)	30.5:1	84
2021년	6,467	4,488	293(208)	22:1	81
2022년	5,868	3,991	373(279)	15.3:1	78
2023년	5,107	3,268	269(190)	18.9:1	83
2024년	4,157		329()	13.4:1	

등기사무직

구분	선발인원	응시인원	최종 합격 인원	경쟁률	합격선
2020년	547	289	26(10)	21:1	71.5
2021년	571	294	22(10)	25.9:1	74
2022년	602	294	33(10)	19.4:1	69.5
2023년	627	298	23(7)	27.2:1	75.5
2024년	489		28()	19.3:1	

04

소방공무원



2020년 4월 1일부터 국가공무원으로 전환된 소방공무원은 화재 진압을 주요 업무로 하며, 이외에도 방호 업무, 예방 업무, 지도 업무, 구급 업무, 야간 소방 업무 등 국민의 생명과 안전을 책임지는 직종입니다.

최근 근무 환경 개선을 위하여 주5일 근무, 격무 부서 3부제 도입 등의 대책이 추진되면서 수험생들의 선호도가 높아지고 있습니다. 또한 연간 모집 인원이 많고, 매년 추가 채용까지 늘어나면서 많은 수험생들이 응시하고 있는 직렬입니다. 경찰공무원과 마찬가지로 업무의 특성상 체력 검사가 엄격하게 시행되며 응시 연령의 상한선이 존재합니다. 운전면허 1종 소지를 필수 자격으로 요구하는 부분 또한 경찰공무원과 동일합니다.

소방공무원은 공개경쟁 채용과 경력경쟁 채용으로 나누어집니다. 경력경쟁 채용은 해당 분야의 자격증이나 경력, 학위 소지자 등을 대상으로 실시합니다.

응시 자격

구분	내용		
응시 연령	공채, 경채	소방사	18세 이상 40세 이하
	경채	소방교 · 소방장	20세 이상 40세 이하
		소방위 · 소방경	23세 이상 40세 이하
응시 자격	제1종 운전면허 중 대형면허 또는 보통면허 소지자		

2024 소방시험 일정

원서접수	필기시험	체력시험	체력합격	면접	최종합격
2. 19.~2. 23.	3. 30.	4. 29.~5. 17.	5. 23.	6. 10.~6. 14.	7. 19.

2024년 소방 공채 선발인원 및 합격선

구분	남(2024)			여(2024)		
	선발인원	경쟁률	합격선	선발인원	경쟁률	합격선
서울특별시	61	20.4	280	6	49.0	288
부산광역시	52	17.3	280	5	29.4	280
대구광역시	26	25.7	280	6	27.7	284
인천광역시	25	17.8	260	6	23.8	272
광주광역시	32	15.8	272	2	30.5	276
대전광역시	14	21.5	264	1	34.0	272
울산광역시	16	19.8	272	4	13.5	268
세종특별자치시	3	23.7	260	-	-	-
경기도	195	14.1	280	5	36.4	288
강원특별자치도	35	13.6	268	2	28.5	276
충청북도	26	14.1	268	2	25.5	252
충청남도	60	12.9	280	5	19.0	280
전북특별자치도	20	20.3	268	3	23.0	276
전라남도	31	15.7	268	3	19.3	272
경상북도	22	15.5	264	2	12.0	256
경상남도	42	15.9	276	6	17.7	276
제주특별자치도	18	13.3	272	4	15.8	280
경상남도(창원)	15	19.5	276	3	21.7	272

가산 특전

취업지원대상자 및 의사상자 등

구분		가산비율	비고
공통	취업지원대상자	과목별 만점의 5% 또는 10%	취업지원대상자 또는 의사상자 등 가점은 1개만 적용 (중복 적용 불가)
	의사상자 등(의사자 유족, 의상자 본인이나 가족)	과목별 만점의 3% 또는 5%	

자격증 소지자

구분		가산비율	비고	
공채	자격증 등 소지자	소방업무관련분야 사무관리분야 한국어능력검정시험 외국어능력검정시험	최대 5% 이내	동일한 분야에서 인정 대상이 두 개 이상일 경우 분야별로 본인에게 유리한 것 하나만을 가산

시험 방법 및 합격 기준

단계	내용		합격 기준	
필기시험	공개경쟁채용: 3과목 경력경쟁채용: 2과목			
체력시험	현행 (2024년)	기초체력 (6종목)	1. 악력 2. 배근력 3. 앉아 윗몸 앞으로 굽히기	4. 제자리 멀리뛰기 5. 윗몸 일으키기 6. 왕복 오래달리기
	개편 (2027년)	순환식 (5종목) + 왕복 오래달리기	1. 계단 오르내리기 2. 호스 끌고당기기 3. 종량물 운반	4. 인명 구조하기 5. 장비 들고 버티기
신체검사	직무 수행에 필요한 신체 조건 및 건강 상태 검정 (지정 의료기관에서 실시)		체격, 시력, 색각, 청력, 혈압, 기초 운동신경 등	
종합적성검사 및 면접시험	직무 수행에 필요한 능력 및 발전성, 적격성 검정			
최종합격	시험 단계별 성적에서 각 환산 점수를 합산한 최종 점수의 고득점 순으로 합격자 결정		필기 50% 체력 25% 면접 25%	

필기시험 과목

구분	계	시험시간	소방학개론	행정법총론	소방관계법규	직무(경채)
공채	75문항	1시간 15분	25문항	25문항	25문항	-
경채	65문항	1시간 5분	25문항	-	40문항	

구분	시험과목	상세과목
공개경쟁 채용	검정제	한국사
	검정제	영어
	필기시험(1과목)	소방학개론
	필기시험(2과목)	행정법총론
	필기시험(3과목)	소방관계법규
경력경쟁 채용	검정제	한국사
	검정제	영어
	일반	소방학개론, 응급처치학개론
	구급	소방학개론, 응급처치학개론
	화학	소방학개론, 화학개론
	정보통신	소방학개론, 컴퓨터일반

검정시험 (한국사, 영어)

구분	시험 종류	기준 등급	
한국사	한국사능력검정시험	3등급 이상	
영어	TOEFL	PBT	470점 이상
		IBT	52점 이상
	TOEIC	550점 이상	
	TEPS	241점 이상	
	G-TELP	43점 이상 (Level 2)	
	FLEX	457점 이상	
	TOSEL	510점 이상	

※ (소방관계법규 출제범위) 「소방기본법」, 「소방의 화재조사에 관한 법률」, 「소방시설공사업법」, 「화재의 예방 및 안전 관리에 관한 법률」, 「소방시설 설치 및 관리에 관한 법률」, 「위험물안전관리법」과 각 법률의 하위법령(해당 법령의 부칙에서 경과규정을 두는 조항은 출제 범위에서 제외)

※ 건축, 구조, 소방(소방관련학과), 소방정, 심리상담, 안전관리(화재조사), 자동차정비, 자동차운전, 전기 등은 일반 분야로 시험과목 응시

🔴 면접시험 평가 방식

구분	단계별 상세 평가 내용				
면접 방법	심층 개별면접 (발표+인성면접) 발표: 소방직무 관련 제시 질문에 발표 후 질의답변 인성: 평정요소별공통질문 후 답변에 따른 추가질의				
응시 시간	25분 (발표 10분 + 인성 15분)				
평정 요소	<ul style="list-style-type: none"> • 문제해결능력 • 의사소통능력 • 소방공무원으로서의 공직관 • 팀워크 및 협업능력 • 침착성 및 책임감 				
평정 점수	S	A	B	C	D
	10	8	6	4	2
합격자 결정	<ul style="list-style-type: none"> • 시험위원의 점수를 합산하여 총점의 50% 이상을 득점한 사람으로 한다, • 시험위원의 과반수가 어느 하나의 평정요소에 대하여 40% 이하의 점수를 평정한 경우 불합격으로 한다. 				

구분	평정요소 (5개 분야 50점)	S	A	B	C	D
발표면접	① 문제해결능력 (10점)	10	8	6	4	2
	② 의사소통능력 (10점)	10	8	6	4	2
인성면접	③ 소방공무원으로서의 공직관 (10점)	10	8	6	4	2
	④ 팀워크 및 협업능력 (10점)	10	8	6	4	2
	⑤ 침착성 및 책임감 (10점)	10	8	6	4	2

05

군무원



군무원은 군 부대에서 군인과 함께 근무하는 공무원으로서 일반군무원은 기술·연구 또는 행정일반에 대한 업무를 담당하며 행정, 군사정보 등 47개의 직렬을 가지고 있습니다.

국방부 직할부대(정보사, 안보사, 국통사, 의무사 등), 및 군 본부 및 예하부대에서 근무합니다.

2024 군무원 9급 시험 일정

구분	원서접수	필기시험		면접시험	최종 합격자 발표
		시험일	합격자 발표		
공개경쟁 채용	5. 2.~5. 10.	7. 13.	8. 19.	육군 9. 3.~9. 27.	10. 7.
경력경쟁 채용				해군 9. 23.~9. 27. 국방부·공군 9. 24.~9. 27.	

2024 군무원 채용 규모

2024년 군무원 전체 선발인원은 공개경쟁채용 2,863명과 경력경쟁채용 324명 등 총 3,187명으로, 2023년 전체 선발인원이 4,039명이었던 것에 비해 대폭 감소하였습니다.

공채 선발인원은 육군 1,935명, 해군 457명, 공군 207명, 국방부 직할부대 264명 등 총 2,863명입니다. 이는 전년 (3,381명) 대비 518명이 줄어든 것으로, 육군 593명, 공군 34명, 국방부 직할부대 20명이 감소한 반면, 해군만 129명이 늘었습니다.

경채 선발인원은 324명으로 육군 257명, 해군 27명, 공군 8명, 국방부 직할부대 32명을 선발하는데, 경채는 지난해(260명)보다 64명이 늘었습니다.

● 2023-2022 군무원 9급 선발인원 및 합격선

구분		2023			2022		
		선발인원	경쟁률	합격선	선발인원	경쟁률	합격선
행정	국방부	40	111.3	89.33	53	167.8	78.67
	육군	246	38.7	85.33	196	74.2	77.33
	해군	5	103.4	90.66	30	57.5	77.33
	공군	14	77.8	86.66	29	74.3	76.00
	해병대	10	28.2	85.33	16	14.4	69.33
사서	육군	1	120.0	76.00	2	41.0	77.33
	해군	1	47.0	77.33	1	33.0	80.00
	공군	1	95.0	73.33	2	40.5	77.33
군수	육군	519	6.2	74.66	177	25.0	84.00
	해군	10	20.7	82.66	25	17.9	82.67
	공군	31	13.2	80.00	33	22.9	84.00
	해병대	8	3.6	68.00	10	19.4	85.33
군사정보	국방부	7	15.3	69.33	3	52.0	76.00
	육군	43	10.3	68.00	50	18.8	76.00
	해군	2	12.5	66.66	-	-	-
	공군	3	14.7	66.66	13	14.6	78.66
	해병대	1	11.0	73.33	4	10.5	70.66
기술정보	국방부	43	7.4	68.00	31	12.6	76.00
	해군	1	7.0	60.00	-	-	-
수사	국방부	2	196.5	90.67	2	296.0	81.33
	육군	12	64.0	89.33	10	124.4	81.33
	해군	1	34.0	80.00	3	96.3	84.00
	공군	2	38.5	86.66	-	-	-
	해병대	9	15.0	85.33	-	-	-

2023-2022 군무원 7급 선발인원 및 합격선

구분		2023			2022		
		선발인원	경쟁률	합격선	선발인원	경쟁률	합격선
행정	국방부	1	188.0	75.00	6	82.0	79.00
	육군	106	8.6	61.00	299	4.4	60.00
	공군	19	17.8	69.00	18	14.1	70.00
사서	국방부	2	61.5	75.00	2	46.0	69.00
군수	육군	22	11.6	75.00	270	6.0	70.00
군사정보	국방부	8	34.1	74.00	-	-	-
	육군	25	8.4	70.00	51	9.4	72.00
	공군	10	13.3	73.00	7	7.0	74.00
수사	육군	1	33.0	72.00	7	37.1	83.00
	공군	6	25.0	79.00	3	27.7	82.00
	해병대	1	18.0	62.00	-	-	-



● 군무원 시험과목(행정직)

검정시험으로 대체

직렬	계급			시험과목
행정	7급	국어, 한국사, 영어,		행정법, 행정학, 경제학
	9급	국어, 한국사, 영어,		행정법, 행정학
사서	7급	국어, 한국사, 영어,		자료조직론, 도서관경영론, 정보봉사론
	9급	국어, 한국사, 영어,		자료조직론, 정보봉사론
군수	7급	국어, 한국사, 영어,		행정법, 행정학, 경영학
	9급	국어, 한국사, 영어,		행정법, 경영학
군사정보	7급	국어, 한국사, 영어,		국가정보학, 정보사회론, 심리학
	9급	국어, 한국사, 영어,		국가정보학, 정보사회론
기술정보	7급	국어, 한국사, 영어,		국가정보학, 정보사회론, 암호학
	9급	국어, 한국사, 영어,		국가정보학, 정보사회론
수사	7급	국어, 한국사, 영어,		형법, 형사소송법, 행정법
	9급	국어, 한국사, 영어,		형법, 형사소송법

- ※ 한국사는 한국사능력검정시험으로, 영어는 토익, 토플, 텡스, 지텔프, 신텡스, 플렉스 중 1가지로 필기시험을 대체하게 됨.
- ※ 한국사능력검정시험의 경우 7급은 3급 이상, 9급은 4급 이상을 취득해야 하는데, 필기시험 예정일로부터 역산하여 4년이 되는 해의 1월 1일 이후 실시된 시험이면 가능. 2024년 군무원 시험에서는 2020년 1월 1일 이후 실시된 한국사 능력검정시험 성적부터 인정
- ※ 영어의 경우 토익과 지텔프가 가장 많이 선택되는데, 토익은 7급 570점(청각장애 350점) 이상, 9급 470점(청각장애 235점) 이상이어야 하며, 지텔프는 7급 Level2 기준점수 47점, 9급 Level2 기준점수 32점 이상이어야 함. 영어 성적 유효기간은 역산하여 3년이 되는 해의 1월 1일 이후 실시된 시험이면 가능하므로 2024년 시험에서는 2021년 1월 이후 실시된 영어능력검정시험 성적부터 인정
- ※ 기술직 등 타 직군 시험과목은 상이하니 별도로 확인하시기 바람.

실전을 미리 경험하는 모의고사



① 모의고사, 꼭 봐야 할까?

매달 정기적으로 학원이나 온라인에서 주최하는 모의고사에 응시해야 하는지 수험생으로서 매우 고민스러운 부분이 아닐 수 없다. 실제로도 합격수기를 읽어 보면 많은 수험생들이 모의고사에 응시했다고 하기도 하고 또 본인은 응시하지 않았다는 수험생들도 있다.

모의고사는 실제 시험과 가장 유사한 시험에 미리 응시해 봄으로써 수험생의 개인 성적 및 통계 분석 데이터를 통해 자신의 현재 위치가 어디쯤인지 점검해 볼 수 있고, 또 앞으로 어떤 방향으로 학습 계획을 설정해야 하는지에 대해서도 도움을 받을 수 있다. 또한 실제 시험장과 유사한 분위기를 미리 경험해 봄으로써 실전에서 발생할 수 있는 실수를 줄이고, 시간 압박 및 시험 치는 요령을 터득할 수 있다는 점이 가장 큰 장점일 것이다.

그러나 간혹 모의고사 점수에 일희일비하여 좌절하거나 또는 자만심을 가지는 수험생이 있다. 결론부터 말하자면 모의고사 점수는 단지 실전으로 가는 길의 하나의 '과정'이나 '숫자'일 뿐이라는 것이다. 모의고사를 응시하되 모의고사 점수에 일희일비하는 태입 이라면 최대한 감정을 컨트롤하는 자세가 필요할 것이다.

② 모의고사 응시의 장점

- 본인의 학업 성취도를 평가할 수 있다. 합격을 위한 나의 실력을 객관적으로 진단할 수 있으며 올바른 학습 방향을 설정할 수 있다.
- 나의 성적 위치를 분석할 수 있다. 나의 현재 성적 위치와 회차별 성적의 변화 추이를 분석할 수 있으며, 이를 근거로 학습 방향을 설정할 수 있다.
- 영역별 취약점을 분석할 수 있다. 과목의 영역별 분석을 통해 본인의 취약점을 알 수 있고, 이를 토대로 집중 학습이 필요한 부분을 알 수 있다.

- 시험 치는 요령을 터득할 수 있다. 시험에서 실패하는 요인은 알고 모르고의 문제 못지 않게 요령 부족 때문일 수도 있다. 시험장에서는 사소한 부분이 승패를 가를 수 있다. 시간 안배하기, 모르는 문제를 과감히 포기하기, 다른 사람의 페이스에 휘말리지 않고 본인의 페이스를 유지하며 시험 치기 등은 반드시 훈련이 필요하다.
- 실수 요소를 최소화할 수 있다. 모의고사는 일종의 시뮬레이션이다. 마킹 실수 등 불합격 요소를 최소화시킴으로써 실전에서 답안을 밀려 쓰거나, 시간 내에 답안지 작성을 못하는 등의 실수가 나지 않도록 미리 연습해 볼 수 있다.



힘이 드는가?
하지만 오늘 건지 않으면
내일은 뛰어야 한다.

- 카를레스 푸올 -



PART 4

공무원 시험 준비

01 출제 경향 분석

02 면접시험 준비

03 학습 플랜 짜기

01

출제 경향 분석- 2024 국가직 9급



1. 국어

① 출제 경향 살펴보기

🔍 최근 7년간 국가직 9급 출제 경향

자료: 2024~2018. 국가직 9급 기출문제 기준

대단원	소단원	2024	2023	2022	2021	2020	2019	2018	계	비율	
문법	국어 문법	2		1	3	3	4	3	16	11.4	
	어문 규정	1	2	1	1	1		2	8	5.7	
	정서법	1		1	1	1		1	5	3.7	
	소계	4	2	3	5	5	4	6	29	20.8	
어휘	어휘		1	2					3	2.1	
	한자	2	2	2	2	3	1	2	14	10	
	소계	2	3	4	2	3	1	2	17	12.1	
독해	비문학	국어의 활동	2	2	2	2	2	3	3	16	11.4
		글의 독해	8	10	7	7	7	6	4	49	35
	소계	10	12	9	9	9	9	7	65	46.4	
	문학	현대 문학	2	2	2	2	2	4	2	16	11.4
		고전 문학	2	1	2	2	1	2	3	13	9.3
	소계	4	3	4	4	3	6	5	29	20.7	
합계		20	20	20	20	20	20	20	140	100	

2024년 국가직 9급 국어 총평



2024년 국가직 9급 시험은 출제 기조가 바뀐다고 예고되었기 때문에 새로운 유형의 문제가 나올 것으로 예측되었으나, 결과적으로 기존 출제 기조에서 크게 벗어나는 신유형의 문제는 출제되지 않았습니다. 또한 문법, 어휘, 독해 전 영역에서 고르게 출제되었습니다.

다만 난도는 다소 높게 출제되어, 독해를 포함해 전 영역을 고르게 학습한 학생들은 익숙한 유형의 문제를 무난하게 풀었을 것으로 예상되는 반면, 독해력이 부족한 학생들은 어려움이 있었을 것으로 예상됩니다.

영역별로 살펴보면 문법 영역에서는 국어 문법 2문항, 어문 규정 1문항, 정서법 1문항이 출제되었습니다. 어휘 영역에서는 한자 어휘를 고르는 문제 2문항이 출제되었습니다. 평이한 난도로 출제되어 꾸준히 문법과 어휘를 공부한 수험생이라면 풀 수 있었을 것입니다. 독해는 화법 2문항, 독해에서는 문장 배열 2문항, 내용 추론 3문항, 정보 찾기 1문항, 정보 추리 2문항으로 총 10문항이 출제되었습니다.

전체적인 난도는 높은 편이어서 지문이 짧은 길든 추론하여 답을 골라야 하는 문제 비중이 많아져 답 고르는 시간이 오래 걸렸을 것입니다. 2024 지방직과 2025 시험은 비문학 파트에서 빈칸 추론, 화법, 대본 문제와 문단, 문장 배열 문제가 중요해질 것으로 보입니다.

② 구체적인 공부 방법론

국어 문법 & 어문 규정

기존에는 합성어 구분과 외래어 표기 등 단순 지식 암기형 문제들이 주로 출제되었으나 2025 공무원 시험부터는 배경지식 없이도 지문 속 정보를 활용해 풀어낼 수 있는 문제들이 출제될 예정입니다. 기존 시험과 달리 어문 규정의 비중이 줄어들 것이며 실질적인 <공문서> 문장 고쳐 쓰기나, 독해와 결합된 순수 문법 문제가 출제될 것이 예상되기에 기존과 같은 암기형 학습이 아닌 문법의 개념을 익힐 수 있는 학습이 필수적입니다.

어휘

기존에는 순우리말, 관용어, 속담, 한자어, 한자 성어 등에서 문제가 골고루 출제되었으나 2025 공무원 시험부터는 한자 영역이 제외되거나 줄어들 것이 예상되며, 어휘는 단순하게 의미를 묻던 암기형 문제 대신 제시문을 통해 문맥적 의미를 묻거나, 유사한 표현으로 고치는 등의 결합 문제가 출제될 전망입니다. 따라서 방대한 한자 공부에 할애하던 시간을 줄이고 다른 유형들과 함께 훈련하여 자연스럽게 어휘력을 쌓을 수 있도록 준비해야 할 것입니다.

독해

2025 공무원 9급 출제 기조 전환의 가장 핵심적인 영역으로, 독해는 15문제 이상의 압도적인 출제 비중을 차지할 전망입니다. 특히 문학 영역이 삭제되거나 대폭 줄어들고 그 자리에 논리 추론 문제가 추가될 것이 예상됩니다. 논리 추론, 평가 추론 등 PSAT과 유사한 난도 높은 문제들이 출제될 것이기에 시간 절약을 위해서는 빠른 시간에 지문을 정확히 이해하고 추론하는 능력을 기르는 것이 합격 당락을 좌우할 것입니다.

문학

2025년 공무원 국어 시험 샘플 문제에서는 기존처럼 문학 작품을 주고 해석하는 유형의 문제가 삭제된 대신 대표 작가와 대표 작품을 해설하는 독해 지문 형식으로 제시되었습니다. 따라서 대표적인 작가와 작품들 위주로 독해와 결합하여 선별적인 학습을 하는 것이 중요합니다. 다만 신유형 문학 출제에 대한 인사혁신처의 확실한 답변이 나오지 않은 상황이기에 문학 영역을 아예 배제하기보다는 문학 작품들에 할애하는 시간을 줄이되 작품 감상의 관점, 표현상 특징 등 문학 작품의 이해와 관련된 기본적인 지식은 학습해두는 것이 좋을 것입니다.

2.영어

① 출제 경향 살펴보기

📌 최근 7년간 국가직 9급 출제 경향

자료: 2024~2018, 국가직 9급 기출문제 기준

대단원	소단원	2024	2023	2022	2021	2020	2019	2018	계	비율
어휘	단어	3	2	3	2	2	2	2	16	11.4
	숙어	2	2	2	2	2	2	2	14	10.0
	소계	5	4	5	4	4	4	4	30	21.4
문법	문장형	1	1	1	1	1			5	3.5
	밑줄형	1	1	1	1		2	2	8	5.7
	영작형	1	1	2	2	2	2	1	11	7.8
	소계	3	3	4	4	3	4	3	24	17.1
독해	주제·요지 찾기	1	2	1	1	2	2		9	6.4
	제목 찾기	1	1	2	1	1	1	2	9	6.4
	빈칸 내용 추론	2	2	2	2	2	2	2	14	10.0
	심경 파악				1				1	0.7
	내용 파악·일치	2	2	1	2	2	2	3	14	10.0
	주어진 문장 넣기	1	1	1	1	1	1	1	7	5.0
	문단 순서 정하기	1	1	1	1	1		1	6	4.2
	무관한 문장	1	1	1	1	1	1	2	8	5.7
	연결사					1	1		2	1.4
	소계	9	10	9	10	11	10	11	70	50.0
생활 영어	생활영어	3	3	2	2	2	2	2	16	11.4
	소계	3	3	2	2	2	2	2	16	11.4
합계		20	20	20	20	20	20	20	140	100

2024년 국가직 9급 영어 총평



2024년 국가직 9급 영어 과목의 난이도는 작년보다 어렵게 출제되었습니다. 또한 2025년도 출제 기조 전환 예시 문제로 보여주었던 유형이 선반영되었습니다. 영역별로 문항을 살펴보면, 어휘 문제는 동의어 찾기 3문제와 빈칸에 들어갈 어휘를 찾기 1문제가 출제되었고, 단어 문제는 쉽게 풀 수 있었을 터이나 숙어 부분이 좀 어려웠을 것입니다. 하지만 어휘를 꾸준히 공부한 수험생이라면 무리 없이 풀 수 있었을 것으로 보입니다.

생활영어는 작년과 동일하게 3문제가 출제되었고, 출제 기조 전환에서 보여주었던 예시문항의 유형으로 실생활 대화보다는 직무와 관련된 내용이 나왔습니다. 난이도는 평이한 것으로 보입니다.

문법 문제는 3문제로, 문장형, 밑줄형, 영작형이 골고루 한 문제씩 나왔으며 문법 전 영역에 걸쳐 다양한 영역이 출제되었습니다.

독해는 제일 많은 비중을 차지하는 영역으로, 기존에 나왔던 독해 문제보다 단어가 다소 어렵고, 긴 호흡들의 문장이 많아 힘들었을 것입니다. 그러나 독해 스킬을 열심히 익혔다면 정답을 맞힐 수 있었을 것입니다.

2 구체적인 공부 방법론

2025년 9급 공무원 영어는 “지식 암기 위주”에서 “현장 직무 중심”으로 출제 기조가 전환되었습니다. 따라서 기존 방식에 비해 암기를 덜 요하고, 실무에 활용될 가능성이 높은 어휘와 문법이 출제될 것입니다.

어휘&생활영어

기존 어휘 문제는 밑줄 친 어휘의 뜻을 알고 있는지를 묻는 것이 핵심이었다면, 앞으로는 문맥 속에서 적절한 어휘를 추론하여 고르는 능력을 평가하는 문제로 전환될 것입니다. 따라서 활용성이 높은 어휘를 공부하는 것이 좋습니다. 이를 대비하기 위해 단순 암기식 학습보다는 예문을 통해 단어의 의미와 쓰임을 익히고 문장 속의 중요한 구문과 표현을 학습하는 것이 필요합니다.

생활영어 문제는 상황에 따라 관용적으로 쓰이는 적절한 표현을 익히는 것이 중요하며, 실생활에서 쓰이는 표현들과 더불어 직무에서 쓰일 수 있는 표현들을 공부해야 합니다. 특히 시대에 흐름에 맞게 문자, 메신저 등의 의사소통이 늘고 있으므로 이런 비대면 의사소통 상황의 표현들도 알아두는 것이 좋습니다.

문법

공무원 시험에서 문법 문제의 비중은 높지 않지만 모든 언어 능력의 기초를 이루는 부분이기 때문에 기본 개념을 확실히 다져 두어야 합니다. 앞으로는 단문 유형의 문장형 문제는 줄이고, 문단으로 문제를 출제하여 어법 포인트를 알고 있는지를 묻는 밑줄형 문제가 주가 될 예정입니다. 따라서 기본적인 문법 개념을 정확하게 이해하고 암기해야 하며, 시험에 출제되는 문법 포인트를 확실히 알고 그에 맞는 학습을 함께 병행하여야 합니다. 예문을 통해 실제 문장에서의 문법 활용 여부를 확인해야 하고, 단순히 문법 학습에만 그치지 말고 영작이나 독해와 연계하여 활용한다면 효과적이고 긍정적인 결과를 기대할 수 있을 것입니다. 또한 문법 문제는 철저히 응용문제이기 때문에 기초 실력을 확실히 쌓은 후에 자주 출제되는 유형을 중심으로 많은 문제를 풀어 보는 것이 좋습니다. 이때 단순하게 암기하기보다는 이해를 하며 푸는 것이 보다 효율적입니다.

독해

독해는 출제 비중이 압도적으로 높기 때문에 이에 대한 철저한 대비가 있어야 합니다. 2025년 출제 기조 전환에 따르면 실용적인 영어 능력을 평가하기 위해 독해에 새롭게 추가된 유형이 등장합니다. 실생활이나 직무에 밀접한 관련이 있는 영어 능력을 평가하는 것이 목적이므로, 이메일, 보고서, 안내문 등의 지문이 나올 예정입니다. 따라서 지문의 내용을 정확히 이해하는 것이 무엇보다 중요하데, 글쓴이의 의도를 파악하고 추론하여 중심 생각을 알아내는 것이 필요합니다. 출제 유형을 파악하고 선별된 문장을 반복적으로 접하여 영어 문장 구조에 익숙해지는 훈련을 해야 합니다. 또한 최근에는 지문에 어려운 단어들이나 나오는 경우가 있는데, 그런 어휘들은 답을 고르는 데 지장을 주지 않기 때문에 어려운 단어에 대한 집착에서 빠져나와야 합니다. 따라서 독해를 할 때 모르는 단어가 나오면 일단 스킵하고 다른 단어들로 문장의 내용을 파악하는 훈련을 하는 것이 필요합니다.

3. 한국사

① 출제 경향 살펴보기

② 최근 7년간 국가직 9급 출제 경향

자료: 2024~2018. 국가직 9급 기출문제 기준

대단원	소단원	2024	2023	2022	2021	2020	2019	2018	계	비율
선사			1	1	1	1	2		6	4.4
고대	정치	2	3	2	2	3	1	4	17	13.2
	경제						1		1	0.8
	사회									
	문화	1		2	1				4	2.9
중세	정치	2	2	1	1	1	1	1	9	6.5
	경제	1		1		1	1		4	2.9
	사회				1				1	0.8
	문화	1	1	1	1	1	1	2	8	5.7
근세	정치	3	1	2	2		1		9	6.5
	경제									
	사회									
	문화		1			1	2	3	7	5
근세 태동기	정치		1					1	2	1.5
	경제				1		1		2	1.5
	사회					3			3	2.2
	문화			1					1	0.8
근세 개항기	정치	2	3	4	2	3	2	1	18	14
	경제				1		1	1	3	2.2
	사회									
	문화	1							1	0.8
일제 강점기	정치	5	3	1	3	2		2	16	11.5
	경제						2		2	1.5
	사회					1		1	2	1.5
	문화						1		1	0.8
현대	정치	1	2	1		1	1	1	7	14
	경제				1	2		1	4	2.9
	사회									
	문화									
통합문제		1	2	2	2	1	2	2	12	8.7
합계		20	20	20	20	20	20	20	140	100

2024년 국가직 9급 한국사 총평



한국사는 전체적인 난이도가 작년과 비슷했고 비교적 쉬웠습니다. 90점 이상은 받아야 합격이 가능할 것으로 생각됩니다.

시대 구분에 따라 전근대사 11문제, 근현대사 9문제가 출제되었습니다. 선사시대 관련 문제는 한 문제도 출제되지 않았고, 근현대사에서는 특히 일제 강점기에 관련된 문제가 5문제나 출제되었습니다. 그중에 정치사가 15문제로 비중이 압도적으로 높았고, 경제사에서 1문제, 문화사에서 4문제가 출제되었습니다.

상위권 수험생들에게는 장지연의 황성신문을 물어본 6번, 김헌창의 난 문제인 8번, 미륵사지 석탑 문제인 12번 등이 변별력을 가르는 문제가 되었을 것으로 생각됩니다.

② 구체적인 공부 방법론

전 시대에 걸친 종합적인 이해가 필요합니다.

최근 7년간 출제 분포를 보면 한 시대에 특정되지 않고 전체 시대에서 골고루 출제되고 있으며, 여러 시대를 함께 물어보거나, 정치·경제·사회·문화를 함께 물어보는 통합 문제도 꾸준히 출제되고 있습니다. 그래서 전 시대를 두루 이해하고 있어야 하며, 특히 근현대사 부분은 연표를 철저히 활용하여 사건 순서의 흐름을 파악해야 합니다.

주어진 자료를 분석하고 정보를 해석하는 능력을 키워야 합니다.

유명한 사료보다는 생소하거나 생각을 필요로 하는 사료들이 나와서 시간을 빼앗는 경우가 있으므로, 문제를 많이 풀어보면서 사료를 해석하는 능력을 키워야 합니다.

많은 기출문제를 풀어보며 유형을 파악해야 합니다.

공무원 한국사 시험은 기존에 출제되었던 기출문제들이 다수 변형되어 출제되고 있습니다. 따라서 기출문제는 시험의 기본 자료이자 최신 문제 유형을 파악할 수 있는 가장 중요한 자료이며, 매우 중요한 예상문제이기도 합니다. 기본서로 이론을 익힌 뒤 반드시 기출문제를 풀어봄으로써 공부했던 이론이 시험에 어떻게 출제되는지, 어떠한 문제 유형이 자주 출제되는지, 주요 출제 주제는 무엇인지 등을 훈련하는 시간이 필요합니다.

최근에는 한국사능력검정시험과 유사하게 출제되기도 하므로 한국사능력검정시험의 최신 문제들을 참고하는 것도 필요합니다.

새로운 이론과 시사 분야도 학습이 필요합니다.

시험 전 새롭게 제시된 이론이나 일본의 역사 왜곡, 중국의 동북공정 프로젝트, 간도와 독도 등 영토 문제, 북한의 핵 문제, 유네스코 세계 문화유산 등재 등 새롭게 진행되거나 쟁점으로 떠오르고 있는 분야들이 시험에 종종 출제되고 있습니다. 시험 전에 반드시 이러한 분야들을 공부하고 시험장에 가기를 추천합니다.



4. 행정법총론

① 출제 경향 살펴보기

● 최근 7년간 국가직 9급 출제 경향

자료: 2024~2018. 국가직 9급 기출문제 기준

대단원	소단원	2024	2023	2022	2021	2020	2019	2018	계	비율
행정법총론	행정									
	행정법	1		2	2	2	2	2	11	7.8
	행정상 법률관계		1	1					2	1.4
	행정상 법률요건과 법률사실	1				1	1	1	4	2.8
	소계	1	1	3	2	3	3	3	17	12.1
행정작용법	행정입법	1	1	2	2	1	1	2	10	7.1
	행정행위	4	3	4	3	4	3	3	24	17.1
	비권력적 행정작용			1	1		1	1	4	2.9
	행정계획	1			2	1			7	2.9
	행정절차	1	2	1		1	1	1	8	5.0
	정보공개와 개인정보 보호	1	1	1	2	1	1	1	1	5.7
	공법상 계약	1							1	0.7
	소계	9	7	9	10	8	7	8	58	41.4
행정상 새로운 의무이행 확보수단	행정상 강제집행	1	1		2	2	2	2	10	7.1
	행정상 즉시강제 및 행정조사		2	1	1			1	5	3.6
	행정벌	1	1	1		1	1		5	3.6
	행정상 새로운 의무이행 확보수단	1	1	1					3	2.1
	소계	3	5	3	3	3	3	3	23	16.4
행정구제법	행정상 손해배상	1	1	1	1	1	1	1	7	5.0
	행정상 손실보상	1	1						2	1.4
	행정심판	1		1	1	1	1	1	6	4.3
	행정소송	3	5	3	3	4	5	4	27	19.3
	소계	6	7	5	5	6	7	6	42	30
합계		17+3 (복합 지문)	20	20	20	20	20	20	140	100

2024년 국가직 9급 행정법총론 총평



2024 국가직 행정법총론 시험은 전체적으로 무난한 난이도에 해당합니다. 2023년 시험과 비슷한 기준으로 출제되었으므로 23년 시험 기준에 따라 잘 대비했다면 충분히 원하는 점수를 얻을 수 있을 것이라고 생각합니다.

그리고 생소한 지문들이 섞여 있었으나 전반적으로 무난하게 출제되었고, 처음 보는 지문들도 있었지만 소거방식으로 대응이 가능하였고 정답 고르기가 크게 어렵지 않게 만들어졌습니다.

그러나 법률 중심이었던 시험 유형이 시행령 조문으로 변경되면서 구체적인 내용을 알아야 풀 수 있는 문제가 있었습니다. 따라서 핵심 주제에 대한 이해 없이 기출문제만 단순 반복을 했다면 쉽지만은 않은 난이도였습니다.

유형별로는 사례형 문제가 2문제, 사례형과 박스형이 혼합된 새로운 형태의 문제가 2문제 출제되었습니다. 전체 난이도는 중상 정도에 해당하는 문제가 많았고 체감 난이도는 중간보다 약간 높았을 것으로 보입니다. 대체로 행정법 평균선은 85~90으로 예상이 됩니다.

② 구체적인 공부 방법론

출제 경향과 출제 유형을 분석해 보았으니 이제는 구체적으로 어떻게 행정법의 점수를 고득점으로 연결할 수 있을지 연구해 보아야 합니다.

기본 개념

행정법에서는 기본 개념을 익히는 것이 무엇보다 중요합니다. 특히 입문하는 과정에서 법학용어가 생소하여 어려워하는 수험생들이 많은데 주요 법률 용어들과 기본적인 개념들을 명확하게 숙지하고 기본서를 여러 번 회독하는 과정을 통해 입문과정을 극복할 수 있습니다. 기본개념을 탄탄하게 쌓아 놓는 것이 장기적으로 보았을 때 고득점으로 연결되는 지름길이 될 것입니다.

최신 법조문 및 판례

법과목이라는 특성상 법조문과 판례가 차지하는 비중이 높습니다. 행정법은 이론 내용에 해당하는 판례가 존재하기 때문에 판례를 통한 실제 사례 중심으로 공부하여 접근해야 합니다. 최근 행정법 시험은 최신 판례를 상당히 비중 있게 출제하는 경향을 보이고 있습니다. 새로운 판례들이 매년 쏟아져 나오고 있는 요즘 행정법 선지의 표현방식은 옛날처럼 판례를 복붙하지 않고 문장을 조금씩 바꿔 출제하고 있기 때문에 경험 많은 강사가 선별한 최신 판례를 집중 공략할 필요가 있으며, 학원에서 열리는 판례 특강 수업을 활용하는 것이 혼자서 판례를 정리하는 것보다 많은 도움이 될 것입니다.

다양한 유형의 문제들

행정법의 출제 유형을 살펴보면 박스형 문제, 사례형 문제, 법조문 확인 문제, 판례 확인 문제 등 여러 유형의 문제가 나오는 것을 알 수 있습니다. 다양한 유형의 문제들에 익숙해지기 위해서는 반드시 기출문제로 학습하는 것이 필요합니다. 행정법은 기출문제가 가장 정직하게 출제되는 과목이라 기출문제를 섭렵하면 대부분의 문제에 대비할 수 있습니다. 시험 출제가 기출문제의 유형에서 크게 벗어나지 않기 때문에 기본 이론을 공부한 후에 기출문제 풀이를 통해서 내용을 익히면 다양한 유형의 문제들을 푸는 데 있어서 어려움은 없을 것입니다.

전체적인 행정법의 틀 잡기 및 반복 학습

행정법은 내용적으로 각각 분리되어 있는 학문이 아니기 때문에 유기적으로 이론을 학습할 필요가 있습니다. 입문 과정에서는 전체적인 틀을 먼저 잡아준 후에 세부적인 학습을 해야 합니다. 이렇게 공부를 했을 때 장기적인 면에서 행정법을 확실하게 마스터할 수 있습니다. 행정법은 전공과목이므로 짧은 시간에 정복하기가 어려우므로 꾸준한 공부로 2순환, 3순환 반복을 하면서 행정법을 알아가야 합격의 길에 가까워질 수 있습니다. 우선 기본서의 내용이 머릿속에 그려질 수 있도록 회독 수를 충분히 늘린 후에 기본 이론이 어느 정도 확립이 되었다면 기출문제를 같이 풀면서, 틀린 문제나 헛갈렸던 문제들을 위주로 반복하는 전략적인 공부를 해야 합니다. 그리고 시험 직전에 다양한 예상문제 및 모의고사로 실전능력을 기른다면 행정법에서 고득점을 얻을 수 있을 것입니다.

5. 행정학

① 출제 경향 살펴보기

● 최근 7년간 국가직 9급 출제 경향

자료: 2024~2018. 국가직 9급 기출문제 기준

대단원	2024	2023	2022	2021	2020	2019	2018	계	비율
행정학 총론	2	1	3	4	3	1	4	18	12.8
정책론	4	5	5	3	5	4	3	29	20.7
조직론	5	3	2	5	4	6	4	29	20.7
인사행정론	4	4	4	2	3	3	4	24	17.1
재무행정론	3	3	3	3	3	3	4	22	15.7
정보사회와 행정		1						1	0.7
행정환류론	1	2		1		1		5	3.5
지방행정론	1	2	2	2	2	2	1	12	8.5
합계	20	20	20	20	20	20	20	140	100

2024년 국가직 9급 행정학 총평



◇ **상 난이도의 출제**

전체적인 난도는 위로 고난도 문항이 작년과 비슷한 비율로 출제되는 등 기존의 어려운 난도를 유지하였습니다. 기존 시험에 나오지 않은 신유형 문제, 새롭게 등장한 주제의 어려운 문항이 출제되었습니다. 행정학 전 영역에서 고르게 출제되었고, 특히 정책론, 조직론, 인사행정론의 출제 비중이 높았습니다. 위 영역들은 모든 단원에서 골고루 문제가 출제되었기 때문에 빈출 위주로만 공부한 학생들에게는 어려운 시험이 되었을 것입니다. '비영리 민간단체', '소청심사기구' 등 기출된 적 없는 고난도 문제들이 출제되었으므로 앞으로는 새로운 패러다임의 문제에 대비해야 할 필요가 있습니다.

전체적으로 직무 전공과목들의 난도가 꾸준히 올라가고 있는 추세이기 때문에 앞으로 행정학 공부를 곁핍기식으로 하면 고득점을 얻기 어려울 것입니다.

◇ **분야별 출제 분석**

총론은 작년보다 1문제가 늘어 2문제가 출제되었고, 정책론은 1문제 줄어 4문제 출제되었습니다. 조직론은 5문제로 작년에 비해 2문제나 더 출제되었으며, 인사행정론에서 4문제, 재무행정론에서 3문제, 행정환류론에서 1문제, 지방행정론에서 1문제가 출제되었습니다.

② 구체적인 공부 방법론

9급 시험에서 행정학이 필수 전문과목으로 지정됨에 따라 난도가 상승하며 변별력 있게 출제되고 있습니다. 기존에 출제되었던 정형화된 방식의 문제뿐 아니라, 다소 지엽적이고 세부적인 내용 및 새로운 주제들도 묻는 추세입니다. 따라서 기본서의 내용을 꾸준히 반복적으로 암기하는 것도 중요하지만, 이전과는 다른 심도 있는 학습을 해야 합니다. 그러나 우선적으로 기본기를 충분히 탄탄하게 한다면, 새로운 패러다임의 문제가 등장하더라도 소거법을 활용해서 큰 어려움 없이 해결할 수 있을 것입니다. 또한, 기본적인 기출 주제 중심으로 공부하되, 최근 5년간 출제된 주제에 대해서는 심화된 학습을 할 필요가 있습니다. 특히 법령 관련 문제의 출제 비중이 높아짐에 따라 법령 학습에 대한 필요성이 증대되었습니다. 법령 공부는 헌법을 기본으로 하되, '정부조직법', '국가공무원법', '국가재정법', '지방자치법'을 중점적으로 학습해야 합니다. 특히 '국가재정법'은 시행령까지 들여다볼 필요가 있습니다. 법령 학습의 기틀을 잘 닦아 놓는다면 행정학을 전략과목으로 만들 수 있을 것입니다.

참·거짓 판별 문제 유형

참·거짓 판별 문제는 행정학 시험에서 가장 많이 출제되는 유형으로, 개념을 서술할 때 옳은 개념과 반대되는 내용을 서술하여 틀린 문장이나 옳은 문장을 찾는 방식으로 출제됩니다. 이를 풀기 위해서는 평소 개념을 정확하게 이해하고, 반대되는 표현의 다른 개념이 있는 경우에 이 또한 출제 가능성이 있으므로 확실하게 뜻을 이해하도록 합니다.

관련 내용 연결 문제 유형

행정학 시험은 하위 유형들과 그에 해당하는 설명이나 예시를 연결하는 문제가 자주 출제됩니다. 이전에는 하나의 유형만 확실하게 이해해도 문제를 풀 수 있었으나, 최근에는 유형별 설명과 예시를 각각 연결하는 문제가 출제되고 있습니다. 여러 가지 하위 개념들을 유형화하여 각각의 내용을 정확하게 파악하도록 합니다.

내용 분류 문제 유형

상위개념과 하위개념으로 내용이 구성되는 행정학의 이론들은 '~에 해당하지 않는 것은?' 또는 '~에 대한 설명으로 옳은 것은?', '~에 해당하는 것은?' 식으로 문제가 출제됩니다. 따라서 상위개념과 하위개념을 함께 묶어서 숙지하도록 합니다.

개념 확인 문제 유형

개념 확인 문제 유형은 설명에 부합하는 개념을 찾거나, 특정 개념을 제시하고 이에 대한 옳은 서술을 찾는 방식으로 출제됩니다. 대부분 문제에서 많은 힌트를 주고 있기 때문에 차분하게 문제를 읽는다면 쉽게 답을 찾을 수 있을 것입니다.

순서 연결 문제 유형

순서 연결 문제는 보통 이론의 발달 순서나 실현 과정, 수립 절차 등을 묻습니다. 자주 출제되지는 않으므로 한 번만 순서를 제대로 이해한다면 쉽게 정답을 찾을 수 있을 것입니다. 단계별로 구성된 부분은 눈여겨보도록 하고, 과정들에는 논리적 연계성이 있으므로 전후 관계 파악을 확실하게 하도록 합니다.

제도 및 이론 비교 문제 유형

행정학의 많은 이론과 제도들은 기존의 것을 비판하고, 이를 보완하기 위해 만들어집니다. 따라서 기존의 제도와 새로운 제도의 공통점·차이점을 비교하는 것이 중요합니다. 또한 서로 대비되는 개념들도 확실하게 구별할 수 있도록 해야 합니다.

법령 문제 유형

행정은 법령에 근거하여 이루어지고, 이를 위반해서는 안 됩니다. 그렇기 때문에 행정학에서는 법령 문제가 자주 출제되며 특히 최근에는 그 비중이 점점 늘어나고 있으므로 더더욱 꼼꼼하게 확인해야 합니다. 일단, 기존에 출제되었던 법령들은 모두 숙지하여야 하며 새로 개정된 법령들도 출제될 가능성이 있으므로 바로바로 확인하고 정리하도록 합니다.



02

면접시험 준비



필기·실기시험의 경우 점수가 객관적으로 산출되는 반면 면접시험은 정신자세, 성실성 등을 주관적으로 평가합니다. 면접은 공무원 시험 합격의 최종 관문으로, 필기 시험 합격 이후 전문적이고 설득력 있는 답을 할 수 있도록 역량을 키워야 합니다. 특히 2024년 공무원 면접시험 진행절차가 대폭 변경되었으니, 공무원 면접 진행절차 및 평정요소 등을 잘 살펴보기 바랍니다.

1. 면접진행 절차(2024 국가직 9급 공채 기준)

① 면접 안내 및 평정표 작성 등	<ul style="list-style-type: none"> ▶ 출석 확인 및 면접시험 응시요령 교육 ▶ 경험·상황 면접과제 작성(20분), 면접시험 평정표 인적사항 기재(2매) 	응시자 대기장
② 발표과제 검토	▶ 각 조 순번별로 발표문 검토장으로 이동하여 과제 검토(10분)	발표문 검토장
③ 신분 확인	▶ 시험관리관에게 응시표와 신분증을 제출한 후 본인 여부 확인	면접장
④ 면접 진행	<ul style="list-style-type: none"> ▶ 신호에 따라 면접실 입실 수 면접시험 평정표를 본인 기준 오른쪽 면접위원에게 제출한 후 착석 ▶ 총 30분 이내 : 5분 발표(후속질의 포함 10분 내외) + 경험·상황 면접(20분 내외) 	면접실

2. 면접 방법 및 평정요소

① 5분 발표

시험장에서 제시된 과제를 읽고 분석하여 발표할 내용을 준비하고, 면접 시 응시자가 약 5분 내외로 먼저 발표한 후, 면접위원이 후속 질의·응답을 진행하며 윤리의식과 책임성 등을 평가

② 경험·상황 면접

응시자의 경험(아래 제시된 경험 면접과제) 및 특정한 상황(시험장에서 제시된 상황 면접과제)에 기초한 과제를 면접 전에 작성하고, 면접위원이 이를 바탕으로 질의·응답을 진행하며 해당 직무수행능력 등을 평가

- 경험면접은 임용 이후 근무하고 싶은 부처(기관)와 담당하고 싶은 직무(정책)에 대해 기술하고, 응시분야 관련 이해도와 교과목 수강(전문도서 자기학습 등 포함), 각종 활동 등 해당 분야의 직무수행능력 및 전문성 함양을 위해 평소 준비한 노력과 경험 등을 평가

※ 경험 면접은 전 직렬 동일한 문제가 출제됩니다.

③ 면접시험 평정요소

2024년 면접시험 평정요소는 「공무원임용시험령」 제5조 제3항 개정(24. 1. 1. 시행)에 따라

▲소통·공감, ▲헌신·열정, ▲창의·혁신, ▲윤리·책임 등 4개 요소가 적용됩니다.

면접시험 평정요소	평가기법 (면접방식)	
	5분 발표	경험·상황 면접
▲ 소통·공감: 국민 등과 소통하고 공감하는 능력 - 국민 또는 행정 현장의 애로와 각종 수요에 대해 존중하는 마음으로 경청하고 상대방의 입장을 정확히 이해하려고 노력하며, 자신의 생각과 의견을 명확하게 전달하고 협력적인 태도로 이해관계를 조정함.	○	◎
▲ 헌신·열정: 국가에 대한 헌신과 직무에 대한 열정적인 태도 - 자신의 이해관계보다는 소속 부서와 소속 부처 나아가 국가적 이해관계를 우선적으로 고려하고, 자신의 업무에 대한 자부심을 바탕으로 업무의 성과와 질을 높이기 위해 적극적으로 노력함.	○	◎

▲ 창의·혁신: 창의성과 혁신을 이끄는 능력		
- 다양한 관점으로 현상을 분석하고 새로운 시각으로 대안을 제시하며, 이를 실행하기 위한 계획을 우선순위를 정하여 추진함.	○	◎
▲ 윤리·책임: 공무원으로서의 윤리의식과 책임성		
- 국민에 대한 봉사자로서 공무원이 갖추어야 할 윤리를 확립하고, 헌법과 법령을 준수하며 맡은 업무를 완성도 있게 수행함.	◎	○

※ ◎ : 주평가기법, ○ : 부평가기법

※ 세부 내용은 “사이버국가고시센터(gosi.kr) → 서류전형/면접시험 → 면접시험 안내”를 참조하시기 바랍니다.

3. 면접시험 진행 및 합격자 결정

① 공정하고 엄정한 면접시험 진행

- 면접위원 선입견 배제를 위해 2005년부터 응시원서에서 학력란을 삭제하였으며, 응시자 필기시험 성적을 면접위원에게 제공하지 않음.
- 면접위원 선정(시험출제과)과 면접시험 시행(공개채용과)을 분리하여 각각 독립적으로 운영하고, 선정된 위원명단은 외부와 격리된 국가고시센터에서 대외비에 준해 관리하며, 면접 당일 면접시험장에 인계
- 면접시험 시행부서 통제하에 무작위 추첨으로 면접위원 조배정 실시
- 면접조 확정 후에도 면접위원과 응시자들에게 제척·기피·회피 사유 해당 여부를 확인하며, 면접장에서 응시자와 면접위원 간 접촉을 통제

② 최종 합격자 결정 기준

- 면접위원 2명의 평가 내용을 종합하여 면접시험 평정결과와 필기시험 성적에 따라 최종 합격자 결정(공무원임용시험령 제25조 제5항)

최종 합격자 결정

- ▶ (우수) 필기시험 성적순위에 관계없이 “합격”
- ▶ (보통) “우수”등급을 받은 응시자 수를 포함하여 선발예정인원에 달할 때까지 필기시험 성적순으로 “합격”
- ▶ (미흡) 필기시험 성적순위에 관계없이 “불합격”

2024년 9급 공개채용 면접시험 평정표

필 기 적 감 재 정 용 란	(예시문) : 본인은 (응시자 성명)임을 확인함	직렬(류)	행정직 (일반행정 전국·일반)
	본인필적 : 본인은 홍길동임을 확인함	응시번호	■■■0001
		성 명	홍길동
		생 월 일	1022
		자필성명	홍길동

평정요소	위원 평정		
	상	중	하
가. 소통·공감 국민들과 소통하고 공감하는 능력	○	○	○
나. 헌신·열정 국가에 대한 헌신과 직무에 대한 열정적인 태도	○	○	○
다. 창의·혁신 창의성과 혁신을 이끄는 능력	○	○	○
라. 윤리·책임 공무원으로서의 윤리의식과 책임성	○	○	○

평정요소 합계	① ② ③ ④ ⑤	① ② ③ ④ ⑤	① ② ③ ④ ⑤
---------	--------------	--------------	--------------

비고 :

1 조	면접위원	성명	서명
-----	------	----	----

- 시험위원 유의사항**
- 우수 : 위원 4명의 과반수가 4개 평정요소 모두를 “상”으로 평정한 경우
 - 미흡 : 위원 4명의 과반수가 4개 평정요소 중 2개 항목 이상을 “하”로 평정한 경우와 위원의 과반수가 어느 하나의 동일 평정요소에 대하여 “하”로 평정한 경우
 - 보통 : “우수”와 “미흡” 외의 경우

4. 면접 기출문제

희망 업무, 정책, 지원한 시의 발전방향, 공무원으로서의 의무와 자세, 공직가치 등이 출제될 가능성이 큼니다. 직렬과 급수에 따라 면접 질문에 차이가 있는데, 질문의 목적은 지원자가 해당 직렬 업무에 대해 얼마나 이해하고 있는지를 파악하는 것입니다.

① 공통 질문

① 자기소개

- 30초 내에 자기소개를 해보세요. 장단점을 간략하게 소개해 보세요.
- 시험 준비를 몇 년 했습니까?
- 시험을 준비하면서 가장 어려웠던 과목은?
- 지원동기를 말해 보세요. OO직 공무원이 되려는 이유가 무엇인가?
- 대학 전공이 OO직 공무원과 관계없어 보이는데 지원하는 이유가 무엇인가?
- 지금까지 살아온 것을 감동적인 이야기 중심으로 간단하게 자기소개를 해보세요.

② 인성 및 사회성

- 본인이 지금까지 살면서 가장 힘들었던 때는 언제인가?
- 봉사활동 해 본 적 있는가? 봉사활동의 장점과 단점을 말해보세요. 봉사란 무엇이라고 생각합니까? 의미를 말해보세요. 기부를 해보았는가?
- 살면서 어려웠던 경험을 말하고 어떻게 극복했는지 말해보세요.
- 시험에 불합격한다면 어떻게 할 것입니까?
- 지원자가 꼭 합격해야 하는 이유가 있다면 말해보세요.
- 비윤리적 범죄의 원인은 무엇이고 해결방안은 무엇인가?

③ 직무능력 및 공직관

- OO직으로 들어가서 잘 할 수 있겠는가?
- OO직 일을 하다가 기대보다 실망스러우면 어떻게 할 것인가?
- OO직 공무원으로서 가장 필요한 자질이 무엇인지 말해보세요.
- OO직 공무원으로서 전문가가 되려면 어떤 노력을 해야 하는가?
- OO조직 내에는 어떤 부서가 있는가? 합격하면 근무하고 싶은 곳은 어디인가?
- 어디까지 진급을 목표로 할 계획입니까? 공무원으로서 어떤 포부가 있는가?
- 공무원으로서 가장 중요한 덕목이 무엇이라고 생각하는가?

2 직렬별 질문

1 사회복지직

- 형편이 어려우신 노인이 쓰레기를 무단 투기했을 때 과태료를 부과할 것인가?
- 강도 높은 민원 업무에 대응할 방안이 있는가?
- 어려운 노인들을 돕기 위한 복지 정책에 대해 아는 대로 말해보시오.
- 사회복지직 공무원에 걸맞는 경험을 가지고 있는가?
- 봉사활동 경험을 말해보시오.

2 계리직

- 국내 우편 체계 특징은 무엇이라고 생각하는가?
- 우체국에서 하는 일과 오게 되면 가장 하고 싶은 업무는?
- 전자우편의 종류를 말해보시오.
- 우체국 이용 경험 및 문제점과 개선방안은?

3 교정직

- 교도소 방문 시 장점, 단점은 어떤 점이 있나?
- 난동을 피우는 재소자를 어떻게 할 것인가?
- 사형제도에 대해 어떻게 생각하는가?
- 수용자를 관리하는 교도관에게 가장 중요한 일은 무엇이라고 생각하는가?
- 교도관이 무엇을 하는 사람인지 알고 있나요?

④ 교육행정직

- 무상급식에 대한 자신의 의견을 말해보시오,
- 학교 내 성희롱 문제에 대한 해결방안을 말해보시오,
- 학교운영위원회의 역할에 대해 말해보시오,

⑤ 세무직

- 구세청 홈페이지는 가봤나?
- 증여세는 무엇인가?
- 기업회계기준의 일반 원칙에 대해 설명해보시오.

⑥ 검찰직

- 친구들이 경범죄를 저지르면?
- 우리 사회는 공정한 사회인가?
- 검찰에서 창의성을 활용할 부분은?

⑦ 고용노동부

- 통상임금과 평균임금에 대해 말해보시오.
- 임금체불 해결방법은?
- 고용노동부 관련한 법을 알고 있는 대로 말해보시오,

5. 면접 준비물

응시표, 신분증, 필기구를 준비해야 합니다. 신분증의 경우 기간 만료 전 여권, 주민등록증, 운전면허증, 주민등록번호가 있는 장애인등록증이 인정됩니다.

03

학습 플랜 짜기



1. 공부 계획, 왜 필요한가?

공부 계획을 세울 때 염두에 두어야 할 첫 번째는 내가 목표로 하는 시험일로부터 현재까지 얼마의 시간이 남아 있느냐는 것입니다. 그 기간 내에 합격하기 위해 가장 먼저 해결해야 하는 과제가 무엇인지 결정해야 합니다.

수험생활을 시작하는 단계에서는 가령 시험일로부터 1년 정도의 시간이 남아 있다면 큰 틀에서 연간 계획표를 작성하는 것이 좋습니다. 1년의 큰 테두리에서 목표를 정하고 월간, 주간, 일간 단위로 세부적으로 계획을 수립해야 합니다. 연간 계획표를 작성할 때에는 추상적이고 포괄적인 목표보다는 비교적 세분화하여 자신의 학습 역량에 맞는 목표를 설정하는 것이 바람직합니다.

예를 들어 영어가 부족한 수험생이라면 그 기간 내에 반드시 영어 성적을 합격권 내(85점 이상)로 끌어올려야 하고 그러기 위해선 월간, 주간, 일간 계획을 세워야 합니다. 이때 너무 무리한 목표를 설정하거나 실현 불가능한 목표를 세우기보다는 현재까지 남아 있는 기간(시험일로부터 현재까지 역산한 기간)과 자신의 현재 학습 수준(과목별 성취 수준)을 고려해서 계획을 세우는 것이 좋습니다.

월간 계획표를 작성할 때에는 한 달간을 기준으로 주요 스케줄(실강·인강 개강일, 모의고사, 스터디 일정)을 적고 그 외에 공부 가능한 날짜를 파악해야 합니다. 월간 목표를 설정해서 해당 월에 중점적으로 완성해야 하는 목표를 적어 둡니다. 그런 다음에는 월간 계획표를 바탕으로 주간 계획표를 작성하면 됩니다.

주간 계획은 구체적으로 학습 계획을 세우고 이를 점검하는 것이 필요합니다. 1주를 단위로 중점적인 목표를 정하고 이를 위해 세부적으로 필요한 계획을 작성합니다.

Tip 수험 생활의 승패를 결정하는 것은 공부 습관

1년 정도의 공무원 시험 준비 기간에서 승패를 결정하는 것은 누가 가장 빨리 공부 습관을 잡느냐는 것입니다. 물론 이 책을 읽는 독자들 중에서 이미 수험 생활 패턴과 공부 습관이 몸에 익어 있는 사람이 있다면 하던 대로 꾸준히 공부하면 됩니다. 그러한 독자들은 이미 절반 이상은 성취를 거둔 상태라 할 수 있습니다. 만약 그렇지 않은 독자가 있다면 일단 책을 읽으면서 2시간 정도는 책상에 가만히 앉아 있을 수 있는 습관부터 몸에 익혀야 합니다. 이러한 습관을 만드는 것이 '공부 계획 세우기'와 '공부 일기 쓰기'입니다.

2. 연간 계획 세우기 → *합격의 큰 그림을 그려라*

1년 단위의 연간 계획표를 수립함에 있어서 가장 먼저 해야 할 일은 현재 시점으로부터 내가 목표로 한 시험까지 얼마의 기간이 남아 있는지 파악하는 것입니다.

보통 9급 공무원 시험을 준비하는 학생들은 한 해에 2번의 시험에 응시할 수 있을 것입니다. 국가직, 지방직·서울시 시험이 그것입니다. 이런 중요한 일정들은 연간 계획표에 표시하는 것이 좋습니다. 면접 준비, 면접시험 일자 등도 꼼꼼히 체크해 두면 도움이 됩니다.

다음은 자기가 목표로 한 시험까지 수험 기간이 대략적으로 얼마나 남아 있는지 계산해서 큰 틀에서 기간 분배를 해야 합니다. 가령 2개월 정도는 기본서 1회독과 기본 이론을 정리하겠다는지 기본 이론 중에서 중요한 부분과 중요하지 않은 부분을 선정하겠다는지 목표를 정합니다. 그 뒤에 4개월 정도는 자기 주도 학습을 통해서 심화 이론을 정리하고 집중적으로 회독 수를 늘려 나가겠다고 계획할 수 있을 것입니다.

• Yearly PLAN 

월	주요 일정
1	·심화이론 정리/집중 정리(5과목) ·3개월 집중 자기 주도 학습
2	·실전 문제 풀이(5과목) ·합격예측 모의고사
3	·실전 문제 풀이(5과목) ·합격예측 모의고사
4	*국가직 9급 필기시험 ·막판 총정리! ·면접 준비
5	·막판 총정리! ·전범위 모의고사 풀이 or 파이널 시리즈로 정리
6	·막판 총정리! ·전범위 모의고사 풀이 or 파이널 시리즈로 정리 *지방직 9급 필기시험/서울시 9급 필기시험
7	면접 스터디, 특강 등
8	·기본이론 정리, 기본서 1회독 ·종합반 2개월 집중 코스
9	·기본이론 정리, 기본서 1회독 ·종합반 2개월 집중 코스
10	·심화이론 정리/집중 정리 ·집중적인 자기 주도 학습!
11	·심화이론 정리/집중 정리 ·취약 과목 집중 정리!
12	·취약 과목 집중 정리! ·회독 수 늘리기!

PLUS 연간 인강 플랜

시기	강의 수강	학습 내용
1~2개월 차	이론입문 종합반	전 과목 개념 정리. 이 과정에서는 강의의 내용을 처음부터 완벽하게 암기하고 넘어가려 하기보다는, 전체적인 흐름과 개념을 파악하고 수업에서 강조하는 부분 위주로 핵심 사항만 암기하고 넘어가도록 하자.
3~4개월 차	기본 + 심화이론 강의(1)	이 시기에는 다섯 혹은 일곱 과목 강의를 한꺼번에 수강하기보다는 여학 과목(국어·영어) 위주로 2~3과목, 혹은 3~4과목의 강의 정도만 수강하면서, 내용에 대한 이해도를 높이고 세부 내용에 대한 암기를 진행해야 한다. 다만, 이 시기에도 강의를 수강하지 않는 나머지 과목도 1~2개월 차에 수강한 종합반 강의를 토대로 최소한 주 1회 반복적으로 복습을 진행하여야 한다.
5~6개월 차	기본 + 심화이론 강의(2)	3~4개월 차에 수강하지 않은 나머지 과목의 강의를 수강하면서, 3~4개월에 수강한 과목에 대한 복습을 함께 진행한다.
7~8개월 차	기출 + 단원별 문제풀이	기출문제 및 단원별 문제풀이를 통해서 실전 문제 유형 적응과 함께 취약한 파트를 확인하여 이론을 다시 한번 점검하도록 한다. 이 시기에는 오답노트를 작성하는 것이 바람직하다.
9~10개월 차	동형 모의고사 문제풀이	실전에 대비하여, 동일한 문제 형태와 시간 분배 연습을 통해 실력을 완성하여야 한다. 인강으로 공부하는 수험생들도 스톱워치를 사용하여 정해진 시간 안에 문제를 푸는 연습을 반복하여야 한다. 또한 이 시기에는 오답노트의 암기를 병행하도록 한다.
11~12개월 차	테마별 특강 + 최종 마무리 특강	이 시기에는 최종 마무리 특강을 통해 과목별 핵심 내용을 전체적으로 다시 한 번 점검한다. 또한 특정 파트에 대해 불안감이 남아 있다면, 테마별 특강을 통해 짧은 시간 동안 빠르게 해당 파트를 다시 한 번 정리해 보도록 하자. 이와 더불어 기출문제와 오답노트를 다시 한 번 점검하여야 한다.

3. 과목별 계획 세우기 → 과목별 학습계획을 잡아라

과목별 필수교재는 기본서 1권과 기출문제집 1권이 적당합니다. 필요에 따라서 모의고사 등 실전테스트용 문제집을 한 권 정도 더 구비해도 좋습니다. 과목별로 기본서와 기출문제집을 선정하고 구체적인 학습 계획을 설정합니다. 예를 들어 2개월 동안 기본서를 1회독하기로 했다면 총 기본서 페이지를 공부 일수로 나누어서 하루에 볼 분량을 대략적으로 설정하는 것입니다. 또한 기출문제를 병행하면서 기본 개념을 익힌 뒤 기출문제를 통해 확인하고 자신이 부족한 개념, 이론, 내용 부분이 어디인지 파악하는 것이 좋습니다. 공무원 시험은 '시험'을 위한 공부이지 '학문'을 위한 공부가 아니기 때문에 항상 실제 출제 유형에 적합한 공부를 해야 합니다. 학습 목표는 추상적인 내용보다는 구체적이고 가시적인 성과를 보여 줄 수 있는 목표를 설정하는 것이 좋습니다. 예를 들어 기본서 첫 회독 2개월 내에 완성하기, 최근 5개년 기출문제 다 풀어보고 오답 체크하기, 모의고사 점수 80점 달성하기 등 수치적으로 확인할 수 있는 목표를 설정하는 것이 학습 동기 부여에 도움이 됩니다.



● 과목별 PLAN 

과목	교재	학습계획	목표
국어	국어 기본서 1권	·기본서 하루 2.5p씩 읽기	·첫 회독 2개월 내에 완성
	기출문제집 1권	·주회 기출문제 점검	·최근 5개년 기출문제 완전 정복
			·모의고사 점수 80점 달성
영어	영어 기본서 1권	·기본서 하루 4.2p씩 읽기	·첫 회독 2개월 내에 완성
	기출문제집 1권	·주2회 기출문제 점검	·최근 5개년 기출문제 완전 정복
	영단어 Zip	·영단어 하루 4.0개씩 암기	·모의고사 점수 70점 달성
한국사	한국사 기본서 1권	·기본서 하루 2.3p씩 읽기	·첫 회독 2개월 내에 완성
	기출문제집 1권	·주2회 기출문제 점검	·최근 5개년 기출문제 완전 정복
			·모의고사 점수 80점 달성
행정학	행정학 기본서 1권	·기본서 하루 2.7p씩 읽기	·첫 회독 2개월 내에 완성
	기출문제집 1권	·주회 기출문제 점검	·최근 5개년 기출문제 완전 정복
			·모의고사 점수 80점 달성
행정법	행정법 기본서 1권	·기본서 하루 2.3p씩 읽기	·첫 회독 2개월 내에 완성
	기출문제집 1권	·주회 기출문제 점검	·최근 5개년 기출문제 완전 정복
			·모의고사 점수 80점 달성

4. 월간 계획 세우기 → 월간 학습 계획을 세우라

월간 계획표에는 주요 일정을 체크합니다. 예를 들어 기본 강의 수강 시작일, 모의고사 응시일, 스터디 일정 등 수험 생활에서 잊지 말아야 할 것을 기록합니다. 그 다음에 구체적으로 이번 달 완성할 과목을 정한다거나 이번 달에 성취할 목표를 기록합니다.

영어 문법 8일 완성, 영어 어휘 26일 완성, 독해 5일 완성 등 월간 주요 목표를 기록하는 것입니다. 이렇게 한 달 계획을 잡으면 중점적으로 그 달에 성취해야 할 목표가 분명히 보일 것입니다.

• MONTHLY PLAN ☀️

Check the month			Monday 월	Tuesday 화	Wednesday 수
01	02	03			
04	05	06			
07	08	09			
10	11	12			
			4 어휘 (~ Day 6) 영어문법 (2챕터)	5 어휘 (~ Day 8) 영어문법 (2챕터)	6 어휘 (~ Day 10) 영어문법 (2챕터)
			11 어휘 (~ Day 18) 독해 (2챕터)	12 어휘 (~ Day 20) 독해 (2챕터)	13 어휘 (~ Day 22) 독해 (2챕터)
			18 어휘 (~ Day 30) 이디엄·생활영어 (1챕터)	19 어휘 (~ Day 32) 이디엄·생활영어 (1챕터)	20 어휘 (~ Day 34) 이디엄·생활영어 (1챕터)
			25 어휘 (~ Day 46)	26 어휘 (~ Day 50)	27 어휘 (~ Day 54)

Monthly Point

- 영어 문법 8일 완성!
- 영어 어휘 25일 완성!
- 독해 5일 완성
- 이디엄·생활영어 4일 완성

⇒ 영어 기본서 회독 완성!!

④ 월간 계획표 작성하기

5. 주간 계획 세우기 → 주간 학습계획을 세워라

주간 계획표의 가장 큰 장점은 계획했던 학습 목표를 달성했는지 일별로 체크해서 한눈에 볼 수 있다는 것입니다. 목표를 위해 해야 할 일을 적고 해당 일자별로 목표를 명확하게 기록합니다. 하루하루 생활하면서 실제로 실천했는지 여부를 해당 일자별로 기록하는데, 잘했으면 브이표(√)로, 목표치보다 본인이 생각할 때에 미흡하다고 생각하면 세모표(△)로, 아예 실천하지 못했으면 엑스표(X)로 기록합니다.

계획했던 것과 실제로 한 일 사이를 자세히 보면 설정한 계획에 무리한 부분이 있었던 것인지, 공부 패턴을 잃은 것인지, 나타해진 것은 아닌지 스스로 점검할 수 있습니다.

📅 실제로 내가 한 일	
<input type="checkbox"/> 영어 어휘 1일 Day 2씩 암기	√
<input type="checkbox"/> 영어 문법 2챕터씩 공부(기본서)	△
<input type="checkbox"/> 기출문제 단원별로 점검하고 오답노트 작성하기	√
<input type="checkbox"/>	□
MON (월) // 4	
영어 어휘 암기(~Day 6)	√
영어 문법 2챕터씩 공부(기본서)	√
기출문제 풀고 오답노트 작성	√
	□
TUE (화) // 5	
영어 어휘 암기(~Day 8)	√
영어 문법 2챕터씩 공부(기본서)	√
기출문제 풀고 오답노트 작성	√
	□
WED (수) // 6	
영어 어휘 암기(~Day 10)	√
영어 문법 2챕터씩 공부(기본서)	△
기출문제 풀고 오답노트 작성	√
	□

① 주간 계획을 간략히
타옌 플러너에 기록

6. 일일 계획 세우기 → 일일계획표를 만들어라

일일 계획표는 수험 생활에 있어서 가장 세부적이고 단기적인 공부 습관을 형성하는 수단입니다. 수험생의 하루 생활은 최대한 단순화하는 것이 좋습니다. 기본적인 생활을 영위하기 위한 식사, 수면, 개인위생 시간을 제외하고는 오로지 '공부'에 초점을 맞춰야 합니다.

수험생들 중에는 학원 강의를 듣는 사람도 있을 것이고 인터넷 강의를 수강하는 사람도 있을 것입니다. 학원이나 인터넷 강의 수강 시간은 3~4시간 정도로 책정하고 이를 제외한 공부 시간을 최대한 확보해야 합니다.

오전, 오후, 저녁 세 타임으로 나눠서 한 타임마다 적어도 2시간 이상은 집중할 수 있는 시간을 확보하는 것이 좋습니다. 오전 시간을 효율적으로 사용하려면 영어 단어 암기나 국어 맞춤법 규정 암기 등을 정해 놓고 매일 학습하는 것이 좋으며, 오후 공부 시간에는 학원 강의나 인터넷 강의를 수강한 내용을 복습하고 혼자 정리하면서 문제를 함께 풀어 보는 시간을 갖는 것이 효율적입니다. 오후에는 공부량이 많은 시간대이므로 최소 4시간 이상 공부 시간을 확보하는 것이 좋습니다. 저녁 식사 후에는 선택 과목이나 취약 과목 등을 돌아가면서 공부하는 것도 시간 활용에 도움이 될 것입니다.



합격 플래너 똑똑하게 사용하기

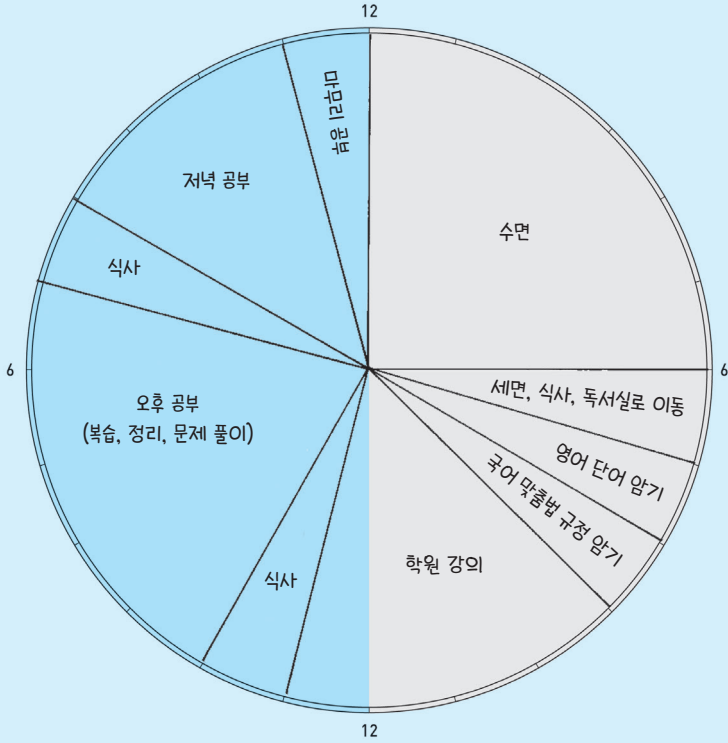
공부할 내용을 구체적으로 세부적이고 체계적으로 작성하자.

예를 들어 한국사 기본서를 읽고 내용 정리를 하겠다고 하면 플래너에 '한국사 기본서 읽기'라고 적는 것이 아니라 '한국사 기본서 20~51p까지 읽고 중요 내용 정리'와 같이 구체적으로 적어야 하는 것입니다. 이렇게 해야만 오늘 자신이 목표로 했던 학습 계획을 제대로 실천했는지 알 수 있고 또한 피드백도 용이합니다.

시간 계획을 너무 촘촘히 짜지 말자.

처음 학습 계획을 세우고 실천하려고 할 때에는 원대한 포부와 의욕으로 빈틈없이 플래너를 작성하는 수험생들이 있습니다. 이렇게 할 경우에 제대로 지키기도 힘들뿐더러 예상치 못한 사건에 의해 시간이 지연되거나 실현이 불가능해질 수 있습니다. 계획을 지키지 못하면 스스로에게 스트레스가 될 뿐만 아니라 공부에 있어서 자신감을 상실하기 쉽습니다. 소소한 계획이라도 실천하고 성취감을 맛보는 것이 학습 초기 단계는 매우 중요합니다. 다만 시험이 1~2주일 앞으로 다가왔을 때에는 평소보다 학습 분량을 강도 높게 설정해야 하므로 예외에 해당합니다.

• DAILY PLAN •



Regret for wasted time is more wasted time.

낭비한 시간에 대한 후회는 더 큰 시간 낭비이다.


효과 만점 기본서 활용법



① 기본서가 양단 구성인 이유?

시중의 기본서를 보면 페이지의 4분의 1가량의 공간이 비워져 있는 경우가 많다. 양쪽을 펼쳐놓고 보면 좌, 우에 각각 4~5cm정도의 여백이 있는데 이런 구성 방식을 양단 구성이라고 한다. 이런 양단에는 보통 참조, 용어, 핵심 정리, 학습 목표 등이 정리되어 있다. 수험생들에게 이 공간을 주는 이유는 필기 공간으로 참조하고 핵심어, 부연 내용, 해당 부분에서 선생님이 필기한 내용 등을 적게끔 유도하기 위한 것이다. 따라서 기본서+서브노트를 한 번에 정리하고자 하는 똑똑한 수험생이라면 이 양단을 효과적으로 활용하면 좋을 것이다.

● 에빙하우스의 기억의 비결



▶ 독일의 심리학자 에빙하우스는 10분 후 복습하면 하루 동안 기억되고, 다시 하루 후 복습하면 일주일 동안, 일주일 후 복습하면 한 달 동안, 한 달 후 복습하면 6개월 이상 장기 기억화된다는 연구 결과를 발표하였다. 복습의 횟수를 늘릴수록 복습할 양과 시간은 줄어들게 된다. 따라서 조금씩 주기적(10분→하루→1주일→한 달)으로 공부하는 방식이 효과적이다.

2 양단 구성 활용 사례

한국사

* 간제제도 (간재)의
 문헌 - 근세 정치사 연구

→ 새금 부상을 견제배사등
 입장에서 큰 부담.

* 정치영역에서의 간제 →

- ① 비변사 기능 (간제) → 의정부, 6조 기능 (4조) 양분 (4조)
- ② 군사 기관 (방위) 견제자, 기능 (간제)

* 지변사(知邊使) 재상

조선에서는 정무와 군무를 구분하여, 정무는 민정이나 군정 모두 의정부에서 맡아 처리하였다. 그러나 성종 때 여진족의 노략질에 대처하기 위해 중2품 이상의 변방에 밝은 무관인 지변사 재상도 참여시켜 구체적인 대책을 세웠다.

세도 정치의 현권유기사

4 (부세) 제도의 폐단

농민들의 경제적 고통은 부세 제도가 잘못 운영되면서 더욱 강화되기에 대해서 전세·공납·역의 부담을 지고 있었는데, 그 부담이 무정수 과정에 있어서도 불법적인 행위가 자행되어 농민들의 삶을 더

대사 → 탐정법, 대동방, 현역법

02 정치 구조의 변화

2013. 법원직 | 2012. 지방직 9급 | 2009

1 비변사의 설치

(1) 임시 기구 : 중종(1510) 때 삼포왜란을 계기로 설치된 임시 기구의 군무 협의 기구이다.

(2) 상설 기구화 : 명종 10년(1555)에 을묘왜변을 계기로 상설 기구(군무 협의 기구)로 상설 기구화(상설 기구화)되었다.

2 비변사의 기능 강화


16세기 중엽 이후 드러난 지배 체제의 모순 등 사회 변화에 대한 개혁을 통해 대처하려고 노력하였다. 비변사의 기능을 강화하고 질서를 재정비하고자 한 것도 그러한 노력의 하나였다.

(1) 기능 확대 : 임진왜란을 계기로 설치된 문무 고위 관리들의 합의 물론 외교·재정·사회·인사 문제 등까지 처결하는 기관으로 그

(2) 구성원 : 전·현직 정승, 5조 판서(공조 제외)와 참판, 각 군영 제학 등 국가의 중요 관원들로 확대되었다.

3 비변사 확대의 영향

왕권 약화 및 의정부와 6조의 기능을 유망하게 만들었으며, 특히 19세기에는 세도 정치의 중심 기구 역할을 하였다. 이렇듯 비변사의 기능 강화는 조선의 통치 체제에 커다란 변화를 초래하였다.



◎ 비변사등록 | 비변사에서 기록한 책으로, 1617년(광해군 9)까지의 등록이 남아 있다.

4 비변사의 폐지

고종 2년 대원군에 의해 비변사의 기능이 축소(⇒ 폐지)되어 군사·의정부가 담당하게 되었다.

성공이라는 목표 일은
수많은 실패들의
반복으로 이루어진다.

- 다산 정약용 -



PART 5

공무원 합격수기

- 01 충남 교육행정직 수석! 기숙반에서 7개월 만에 합격! — 김○수
- 02 초시생에서 박문각 스파르타로 7개월 만에 단기합격! — 김○혜
- 03 부산 일반행정직 9급 올패스로 7개월 만에 합격! — 서○원
- 04 국가직 9급 교정직 올패스로 4개월 만에 합격! — 조○상
- 05 공무원시험 초시생, 기숙반에서 5개월 만에 합격! — 박○

No. 1

충남 교육행정직 수석! 기숙반에서 7개월 만에 합격!



2023 충남 교육행정직 9급
수석합격자 _ 김O수

! 공직자가 되기 전, 나의 직업은?

대학 졸업 전후부터 스파르타 수강 전까지는 아무래도 감염병이 퍼지던 시기여서 아르바이트를 하며 짧게 짧게 사회생활을 잠깐씩만 했습니다. 진로는 원래부터 공무원으로 정해 났기 때문에 이십대 중반부터 본격적으로 준비를 인강으로 시작하여 아르바이트를 하면서 병행을 했습니다.

! 박문각 공무원 선택 이유는?

노량진에 직접 가야겠다고 마음먹고 기숙학원을 알아보기 시작할 때에 나름 인지도가 있는 박문각 학원에 기숙 과정이 있는 걸 알게 됐습니다. 이후 노량진에 올라와서 조사한 곳들 하나씩 직접 찾아가서 살펴본 결과 박문각이 커리큘럼도 탄탄하고 방도 괜찮아서 22년 11월 과정부터 등록하게 됐습니다.

Ⅰ 수험 생활 중 학원수강 또는 온라인 학습(인터넷 강의 등)의 장점 및 이유는?

정규강의 이후 인강으로 편집돼서 업로드 되는 속도도 빠르고 정기적이지 않은 강의들도 유튜브 채널과 연계하여 실시간으로 송출 받아 수강할 수 있는 부분이 편리합니다.

꾸준히 모의고사 풀고 결과 분석해 주는 것도 편리했고, 상담이라든가 교수님과의 즉각적인 소통도 가능합니다.

Ⅰ 박문각 공무원에서 가장 꼭 추천하고 싶은 교수님과 강의는?

① 교육학개론-오현준 교수님

이론서가 어마어마한 분량이라 좀 처음에는 막막해 보일 수 있습니다.

특히 그동안의 기출과 국가직 교육학 시험 난이도로 보면 확실히 너무 깊게 나가시는 건 맞는데 이번 지방직 교육학 시험의 난이도를 보면 정말 오현준 교수님 강의를 선택한 게 신의 한수였다는 생각밖에 들지 않습니다.

출제 가능한 이론과 개념이 전부 들어 있습니다.

그리고 그 긴 이론을 완성해서 문제풀이에 결정적인 역할을 한 강의가 단원별 기출 1278제 강의였습니다. 공시 기출뿐만 아니라 임용까지 쓸 만한 문제는 전부 풀어가면서 이해와 암기에도 엄청 도움이 되어 8개월 만에 이번 교육학 만점을 받을 수 있었습니다.

② 행정법총론-강성빈 교수님

행정법은 이미 기존에 1년 공부를 했는데도 불구하고 이론부분에 대한 이해가 부족했고 문제풀이는 더더욱 바닥이었던 상황이었습니다. 그러나 강성빈 교수님의 스파르타 기숙반 행정법 특강을 듣기 시작한 뒤로 행정법에 대한 이해도가 높아져서 행정법 점수가 급상승했습니다.

확실하게 이해할 수 있게 수험생 입장에서 헛갈릴 수 있는 부분을 분명하게 잘 설명을 해주셨습니다. 또한 조문특강도 굉장히 혁신적이라고 생각합니다. 그저 교재에 필요한 부분만 따로 발췌하여 듣는 것보다 조문 자체를 접해서 이해와 암기 측면 모두 엄청나게 좋은 효과를 보았습니다.

③ 한국사-박기훈 교수님

박기훈 교수님은 그냥 모든 걸 추천하고 싶습니다.

강의가 너무 웃겨서 한국사 강의가 아니라 예능프로 보듯이 인강을 볼 수 있었습니다. 특히 두문자 암기팁이 많은 도움이 되었습니다. 그래서 한국사뿐만 아니라 무지성 암기가 필요한 부분은 저도 그냥 박기훈 교수님처럼 두문자 만들어서 암기했습니다. 노래도 쓱쓱 들어왔습니다.

Ⅰ 학습 기간 및 방법

2021년 하반기쯤 2022년도 일행직 9급 목표로 시작했고 실패, 이후 교육행정직 9급(2023)을 목표로 박문각 스파르타 과정을 2022년 11월부터 시작했습니다.

회독을 반복하면서 확실하게 이론에 대한 이해를 잡고 문제풀이를 진행하는 방식으로 했습니다.

처음 1회독을 할 때 온라인수강(수업)의 비율이 30이라면 그 부분을 다시 이해하기 위한 개인 공부에 7만큼의 비율로 투자를 합니다.

2회독, 3회독으로 회독 수를 늘려갈 때마다 이해도가 늘고 암기한 부분도 많아지기 때문에 수강한 시간보다 개인 공부에 더 적은 시간만 투자해도 괜찮을 정도가 되면 다음 단계로 넘어가 꼭 문제풀이를 진행하고 가끔 이론 부분을 다시 확실히 해야 할 필요가 있을 때마다 넘겨봤습니다.

이론은 그냥 이해가 될 때까지 반복해서 들었는데 문제풀이도 병행하다 보면 막히던 부분도 어느 순간 이해가 됐습니다.

암기는 그냥 교수님들이 알려주는 두문자 팁으로 두문자로 만들어서 암기했습니다.

Ⅰ 공무원 시험 준비 시 어려웠던 점

애초에 스트레스 받을 일이 별로 없고 있어서 평소에 잘 풀어서 걱정할 만한 슬럼프 같은 건 딱히 없었는데, 그냥 위기라고 할 만한 상황이 두 번 정도 있었습니다.

① 스파르타 초기

첫 일주일이 고비였습니다. 처음 겪은 타지 생활이기도 하고 적응이 안돼서 그런 걸 수도 있는데 방이 좁고 불편해서 정신적으로 좀 힘들었습니다. 이런 곳에서 몇 달을 보낼 수 있을까 생각하면 막막하고 우울감이 들기도 했습니다.

② 설 명절 전

이 시기에 설 연휴 전 몇 주 정도 건강상의 이유로 매일매일 엄청난 고통 속에서 살아야 했습니다. 자습실에 앉아 있어도 몸이 너무 아파서 정신을 차릴 수가 없었습니다.

다행히 연휴에 집에 다녀온 뒤로는 괜찮아졌습니다.

Ⅰ 생활 관리법

09:00~22:00은 박문각 스파르타 일과대로 07시에 기상하면 학원건물 가기 전에 방에서 공부를 하거나 운동 겸 산책을 나가거나 했습니다.

방에 돌아와서는 씻고 간식 타임 하면서 공부하다 12시~1시 사이에 소등하고 잤습니다.

국어와 영어는 매일 꾸준히 했고 나머지 과목들은 수업 있는 날 위주로 진행하다 토요일에는 한 두개씩 모자란 부분을 채우는 식으로 했습니다.

Ⅰ 과목별 학습 방법

① 국어

일일, 하프, 주간, 월간 등 각종 모의고사를 통한 공부를 매일 꾸준히 했습니다.

부족한 부분은 기본적으로 콤단문, 출종포를 뽑아 단권화한 내용을 다시 보며 채워 넣었습니다.

② 영어

영어도 각종 모의고사를 통해 꾸준히 매일 공부했습니다. 문법, 어휘, 생활영어, 독해 전부 골고루 비율에 맞게 제공받을 수 있어서 많은 도움이 됐습니다.

어휘는 진가영 영어어휘 60day 교재를 사용했습니다.

처음엔 하루에 1일치씩 보고 2회독땀 2일치 3회독땀 3일~ 이런 식으로 반복하며 더 효율을 높이고 확실하게 암기해 나갔습니다.

생활영어는 정규강의와 더불어 특강을 통해 확실하게 잡을 수 있게 도움을 많이 받았습니다.

문법과 독해는 매일같이 꾸준히 반복해 나가며 익혔습니다.

③ 한국사

이론과 각종 암기 위주로 진행하고 문풀은 학원에서 제공하는 모의고사로만 진행했습니다.

이론강의에도 문제풀이 과정이 20퍼센트 정도 분량으로 들어가 있었는데 딱 알맞은 비율이었습니다.

기본적인 이론과 핵심 두문자 암기, 그리고 막판에 핵심 총정리 특강이 많은 도움이 됐습니다.

④ 교육학개론

이론과 문제풀이는 기본서와 단원별 1278제를 반복했습니다. 이를 통해 교육학에 대한 이해와 이론에 대한 적용능력을 확실하게 다듬을 수 있었고 나중에는 끝짱노트로 단권화했습니다.

⑤ 행정법총론

스파르타 특강과 정규강의 커리큘럼만으로도 이론과 문풀을 밸런스 있게 반복 회독하여 실력을 다듬을 수 있었습니다. 특히 각종 특강을 통해 암기도 되고 이해도 확실하게 잡을 수 있었습니다.

▣ 박문각 공무원 스파르타반이 좋았던 점

식사와 주거 퀄리티가 좋았습니다.

여러 특강들과 모의고사도 이번 시험에서 고득점을 받는 데 엄청 기여를 했습니다.

필요한 자료들도 많이 지원해 주시고 생활관리 측면도 훌륭해서 의지만 있으면 누구나 공부에 전념할 수 있는 좋은 환경을 제공해 주셨습니다.

직원분들과 관계자분들도 다들 적극적으로 도움을 주려고 노력하시고 친절했습니다.

▣ 나만의 합격 비법, 성적관리 노하우

그냥 스트레스가 있으면 그때그때 해소하여 쌓이지 않게 하는 게 제일 좋습니다. 저 같은 경우는 시간이 날 때면 운동도 할 겸 바람도 쐬고 산책도 자주했습니다. 그냥 바깥 구경만 해도 나름 즐거웠습니다.

자습실에 앉아 있을 때 집중이 안 될 때도 낭비한 시간에 얽매이지 않기 위해 그냥 박문각에서 관리해주는 대로 잘 따라가기만 하자는 마음가짐으로 임했습니다.

모의고사의 경우, 너무 시험 점수와 동일시해서 점수에 연연하기보다는 그냥 문제에 대한 감각을 유지하는 용도, 검사검사 나한테 부족한 부분이 무엇인지 진단하는 가장 좋은 수단으로 활용했습니다.

▣ 응원 메시지

겪어 보고 나니 필기시험은 1차적인 관문에 불과했습니다.

모의고사가 실제 시험점수를 대변해주지 않습니다.

그냥 참고만 하시고 꾸준히 실천처럼 열심히 연습하며 실력을 갈고 닦으세요.

그러다 보면 실전에서 여유를 가질 수 있고 가장 좋은 성취를 해낼 수 있을 것입니다.

면접 시험 합격 노하우

Ⅰ 면접 준비 방법 (수강 강의 및 스터디 활용 등)

면접 준비는 스터디를 통해 각자의 면접 질문 대비를 위한 스크립트를 작성하는 방식으로 진행했습니다.

처음에 감을 잡지 못한 시기에는 조별로 주어진 과제를 하며 시작했고 이후로는 과제를 시작으로 새로 정하는 주제에 따라 각자 스크립트를 준비하여 공유하는 식으로 진행했습니다.

주당 2번은 꼭 조원 모두가 만나 스터디를 진행하였습니다.

스터디를 보통 한번 하면 4시간 정도, 얼마 남지 않은 시점에는 더 오래 진행하기도 했습니다.

면접 한 달 전부터는 본격적으로 스피칭 훈련을 시작했습니다.

이후로는 심화하여 실전처럼 질문을 던지고 답하는 식으로 진행했습니다.

Ⅰ 면접 시험장 분위기 및 진행 절차

처음 들어가면 전자기기를 반납하고 입실 절차를 거친 후 1층에서 기다립니다.

면접인원은 총 6개의 조로 나뉘고 각 조별로 수험번호순으로 진행합니다.

입실 가능시간이 마감되면 2층으로 이동하여 강당에서 마련된 의자에 앉아 몇 가지 안내사항을 듣고 잠시 쉬는 시간을 가졌다가 첫 번째 순번부터 시작했습니다.

1층도 마찬가지지만 강당에서는 대화금지라서 긴장 속에서 기다리기만 했습니다.

순서가 되어 올라가면 직전이 되기까지 한 방으로 들어가서 면접실에 들어가기까지 기다려야 했습니다.

면접을 마치고 나면 프린트실에 들러 필요한 서류를 제출하면 면접이 끝납니다.

Ⅰ 면접 문제 및 답변

① 공무원의 6대 의무는?

공무원 6대 의무에는 성실의 의무, 복종의 의무, 청렴의 의무, 친절 공정의 의무, 비밀엄수의 의무, 품위 유지의 의무가 있습니다. 제가 가장 중요하게 생각하는 의무는 성실의 의무입니다. 공무원은 법령을 준수하여 맡은 직무를 성실하게 수행 하여야 합니다.

특히 요즘은 적극행정이 강조되며 소통능력이 중요해지고 있습니다. 우리 교육청에서도 학생과 학부모, 주민이 함께하는 교육공동체의 참여기회를 확대하여 상호 협력하는 적극적인 지원행정을 추진하고 있습니다. 저 또한 공공의 이익을 위해 수요자들의 입장을 이해하고 소통하여 성실하게 직무를 수행할 수 있는 교육행정직 공무원이 되도록 노력하겠습니다.

② 주민참여예산제도에 대해서 아는 바가 있는가?

지방재정법에 따라 예산과정에 주민이 직접 참여하여 교육재정 운영의 투명성과 책임성을 높이고자 하는 민주주의 제도입니다.

자신이 사는 곳에 필요한 사업을 제안하거나 참여할 수 있기 때문에 예산 낭비를 막을 수 있고 예산 운영의 투명성과 공정성이 보장되는 이점이 있습니다.

주민참여예산제도를 활성화하기 위해서는 인식 개선을 통한 주민들의 적극적인 참여 유도가 중요하다고 생각합니다.

이를 위해 우리 교육청에서는 교육수요자(학생, 학부모, 지역주민)의 참여예산 관심 제고를 위한 가정통신문 배포, 학교 누리집 홍보를 하고 있습니다.

또한 공모사업 운영을 통해 제안된 사업을 심사·선정하여 주민들의 참여를 확대하고 있습니다.

③ 충남교육청의 5대정책

충남교육청에서는 '행복한 학교 학생 중심 충남교육'이라는 비전 아래 이를 위한 5대 정책을 추진중에 있습니다.

첫째는 배움이 즐거운 행복교육입니다. 학생의 행복에 초점을 맞춰 본질에 충실한 교육을 목표로 독서교육, 인문교육을 실시하고 충남마을교육공동체를 구축하고 있습니다.

둘째는 모두에게 특별한 미래교육입니다. 스스로 앞길을 개척해 나가는 미래형 창의융합인재로의 성장을 위해 인공지능 중심 소프트웨어 교육을 강화하고 있습니다.

셋째는 포용하며 함께하는 시민교육입니다. 사회와 함께하는 삶, 자연과 공존하며 지속 가능한 삶을 추구합니다. 이를 위해 학생자치를 강화하고 생태환경교육을 실시하고 있습니다.

넷째는 안전하고 든든한 책임교육입니다. 한 명의 아이도 포기하지 않는 안전하고 든든한 책임교육을 실천합니다. 교육복지와 학생 건강관리도 그 일환입니다.

마지막으로 소통하며 협력하는 지원행정입니다. 교육공동체와 소통하며 학생 중심 충남교육을 위해 학교 현장을 적극적으로 지원하는 것이 목표입니다. 이를 위해 행복나눔 기자단을 운영하고 있습니다.

❑ 면접 시 주의 사항

면접 전날 자기 전부터 긴장이 시작되기 때문에 겨우겨우 잠에 들어도 아침에 혹여라도 깨게 되면 다시 자기가 힘들기 때문에 이 부분은 주의해야 합니다.

면접편성 시간에 식사시간은 전혀 고려가 되지 않습니다. 근데 면접장에 들어가기 전까지 초조함과 긴장 속에서 기다려야 하기 때문에 뭔가를 먹을 만한 여유는 없고 먹더라도 탈이 날 가능성이 높습니다. 대부분 청심환 같은 약이나 물을 마시면서 기다립니다.

❑ 마지막으로 전하고 싶은 말

면접도 필기와 마찬가지로 겪어보기 전까지는 상당히 불안하고 어렵게 느껴집니다. 하지만 충분히 대비만 한다면 그 노력을 바탕으로 실전에 그 순간에 딱딱뜨리게 되면 의외로 평온하게 잘 마무리할 수 있으니 자신을 믿고 노력하시면 좋을 것 같습니다.

No. 2

초시생에서 박문각 스파르타로 7개월만에 단기합격!



2023 경기도 일반행정직 9급
합격자 _ 김○혜

!공직자가 되기 전, 나의 직업은?

대학을 졸업하고 진로를 확실하게 정하지 못해 카페에서 직원으로 일을 하다가 안정적인 직업을 가져야겠다고 생각을 하게 되었습니다. 그래서 작년 11월 공무원 시험을 준비하게 되었습니다. 처음 공무원 시험 준비를 하겠다고 마음먹었을 때, 과연 제가 할 수 있을지 불안함이 가장 컸던 것 같습니다.

!박문각 공무원 선택 이유는?

혼자서 공부를 하면 늘어지게 되고 동기부여도 잘 되지 않을 것 같아서 일단 학원에 다녀야겠다고 생각했습니다. 그래서 공무원 학원을 찾아보던 중 박문각에서 학생들을 관리해주는 스파르타반이 있다는 것을 보고 이 프로그램대로 하면 늘어지거나 포기하지는 않을 수 있겠다는 생각에 박문각을 선택하게 되었습니다.

Ⅰ 수험 생활 중 학원수강 또는 온라인 학습(인터넷 강의 등)의 장점 및 이유는?

혼자 인터넷 강의를 들으면 강의를 점점 밀리게 되고 집중이 잘 안될 것 같아서 학원을 선택했습니다. 학원에서 하다 보면 열심히 공부하는 사람들을 보며 동기부여도 되었고 학원을 빠지지 않고 가기만 하면 강의를 밀리지 않는다는 장점이 있어서 좋았습니다. 또, 모르거나 궁금한 부분도 쉬는 시간에 교수님들께 바로 질문할 수 있다는 것도 큰 장점이었습니다.

Ⅰ 박문각 공무원에서 가장 꼭 추천하고 싶은 교수님과 강의는?

- ① **국어-박혜선 교수님:** 항상 에너지 넘치시는 모습에 저도 밝은 기운을 받아서 더 열심히 공부할 수 있었던 것 같습니다. 특히 콤단문 강의는 족집게 같은 강의라 콤단문만 몇 번 회독해도 될 정도로 너무 좋았어서 추천합니다!
- ② **영어-진가영 교수님:** 학생 한 명 한 명 진심으로 대해주시고 상담도 너무 잘해주셔서 추천합니다. 동형모의고사에서 시험 느낌을 그대로 느낄 수 있었고, 실제 시험장에서도 동형모의고사를 푸는 느낌이 들 정도로 좋은 퀄리티의 문제들을 출제해주시기 때문에 추천합니다!
- ③ **한국사-박기훈 교수님:** 원래 학창시절부터 한국사를 정말 싫어했던 수험생이었는데, 강의를 정말 재미있게 해주셔서 지루하지 않고 오히려 재미있게 한국사를 공부했던 것 같습니다. 핵기적 강의에서 다양한 문제를 접할 수 있고 기출 또한 풀어볼 수 있기 때문에 이 강의를 가장 추천합니다!
- ④ **행정법-강성빈 교수님:** 처음 행정법을 접했을 때 외계어 같은 느낌을 받았었는데, 강성빈 교수님께서 정말 이해하기 쉽게, 머릿속에 쏙쏙 박히도록 수업해 주십니다. 행정법은 기초가 정말 중요하다고 생각하는 만큼 Lv.1.5 이론 강의를 추천합니다!

- ⑤ **행정학-최욱진 교수님:** 행정학 점수가 너무 안 올라서 최욱진 교수님 동형모의고사를 들었고 상담도 받았는데, 짧은 시간 안에 어떤 식으로 공부해야 하는지 방향성도 자세히 알려주셨고, 동형모의고사 강의에서 행정학의 그 넓고 방대한 범위의 내용들을 문제로 풀어보는 데 도움이 되었습니다.

Ⅰ 학습 기간 및 방법

- **기간:** 2022년 11월에 아무것도 모르는 상태로 무작정 학원에 등록하여 2023년 시험 합격을 목적으로 본격적으로 시작했습니다.
- **학습방법:** 노량진 실강을 다녔고, 아침 7시반에 하프를 듣는 것부터 시작해서 저녁 10시까지 공부했습니다. 저는 그 날 배운 것은 무조건 그 날 복습하자는 마음가짐으로 공부했고, 교수님들께서 내주시는 숙제 같은 것들은 다 하고 귀가했습니다. 월~토까지 같은 패턴으로 공부하고 일요일은 휴식시간을 가졌습니다.

행정법, 행정학 같이 정말 처음보는 내용들은 무작정 암기하는 것보다는 이해를 먼저 해야 한다는 생각으로 어느 정도 이해를 하고 암기했습니다. 이해가 정말 안 되는 부분은 무조건 교수님께 질문했습니다. 예습은 어차피 봐도 모르는 내용이어서 따로 안했고, 대신 복습을 정말 철저히 했습니다. 그 날 배운 단원별 o/x와 하프모의고사를 들으면서 복습하였습니다. 영어는 특히 오답노트를 잘 활용했습니다. 일일모고, 주간모고, 월간모고, 그리고 동형모의고사까지 문제를 풀고 틀린 문제들은 무조건 오답노트를 하고 그날 바로 복습했습니다. 단어는 선택지에 있는 단어까지 맞았더라도 모르는 단어가 있으면 적어 놓았고, 문법 같은 경우는 모르는 내용만 간단하게 적어 놓고 암기했습니다. 독해 같은 경우는 내가 왜 틀렸는지를 분석해서 적어 놓고 다음에 그 부분을 주의해서 문제를 풀려고 노력했습니다.

Ⅰ 공무원 시험 준비 시 어려웠던 점

저는 시험이 다가오면 다가올수록 불안감이 너무 커져서 혼자 많이 울기도하고, 왜 이렇게 공부가 안될까 자책도 많이 했습니다. 그러다 보니 공부할 때 스트레스를 너무 많이 받고 슬럼프가 왔었습니다. 특히 국가직에서 한 번 실패를 경험하니 지방직이 다가올 때 슬럼프가 가장 크게 왔었습니다. 제가 그때 생각한 게 여기서 무너져서 공부를 소홀히한다면 이 시험을 일년이라는 기간 동안 더 공부해야 한다는 것이었습니다. 저는 이 7개월도 힘들게 했는데, 1년은 더 못할 것 같다는 생각에 극복하고 공부했던 것 같습니다.

Ⅰ 생활 관리법

저는 원래 잠이 많은 편이라 수면시간은 무조건 지키려고 노력했습니다. 10시에 자습이 끝나고 귀가해서 11시반 늦어도 12시에는 잠자리에 들었습니다. 아침에는 6시반에 기상했고, 가끔 정말 컨디션이 안좋은 날에는 8시에 기상했습니다. 보통 오전 수업이 끝나고 점심시간에 간단히 점심을 먹고 남은 점심시간을 활용해서 일일모의고사를 풀었습니다. 오후에 자습을 하거나 강의를 있는 날은 강의를 듣고 저녁시간에는 점심보다는 조금 더 든든하게 챙겨먹었습니다. 또, 생각을 정리하는 휴식시간을 좀 가졌습니다. 야간에는 그 날 들은 과목을 다 복습하고 숙제까지 마무리하였습니다.

Ⅰ 과목별 학습 방법

- ① **국어:** 국어는 콤단문 책으로 시험 들어가기 직전까지 계속 회독을 했습니다. 거의 7번 정도 회독을 하니 모르는 문제가 없을 정도가 되었고 문법에서 틀릴 수가 없겠다는 생각이 들었습니다.
- ② **영어:** 영어는 위에서 말했듯 오답노트 활용이 정말 중요했던 것 같습니다. 쉬는 시간에도 오답노트를 계속 보면서 외우려고 노력했습니다.
- ③ **한국사:** 한국사는 압축골 교재로 회독했습니다. 작은 사이즈라 여기저기

다닐 때 잠깐 짬 내서 보기 좋았습니다. 암기과목이다 보니 많이 보는 것이 중요하다고 생각하는데 잠깐 잠깐이라도 보기 좋은 책이라 추천합니다.

- ④ **행정법:** 행정법은 처음 이해만 잘 된다면 전략과목으로 가져갈 수 있는 과목이라고 생각합니다. 그래서 저도 이론 2개월 듣고 항상 90점 이상 고득점하며 전략과목으로 가져갔습니다. 그만큼 처음 이론을 들을 때 확실히 개념을 잡아야 한다고 생각합니다.
- ⑤ **행정학:** 행정학은 워낙 양이 많고 범위가 넓기 때문에 여러 개념들을 아주 간단하게 이해하고 암기해야 한다고 생각합니다. 처음에 행정학은 암기과목이라고 생각해서 정말 그냥 암기만 하려고 했었는데, 국가직에서 한번 실패를 겪고 깨달은 것이 개념을 간단히라도 이해를 해야 정확히 암기할 수 있구나 라고 생각했습니다.

▮ 박문각 공무원 스파르타반이 좋았던 점

우선 등원 관리 시스템이 너무 좋았습니다. 안 빠지고 학원을 꾸준히 나가는 데 도움이 되었습니다. 또 매주 성적표를 나눠주시는데, 그 성적표에 나오는 등수를 보고 많이 자극 받았던 것 같습니다. 등수가 좀 떨어진다 싶을 때 더욱 공부를 열심히 했고 등수를 많이 올리면 올릴수록 더 떨어지지 않고 싶은 마음에 열심히 공부했던 것 같습니다.

▮ 나만의 합격 비법, 성적관리 노하우

매월 보는 월간모의고사 성적표를 보고, 내 위치가 어느 정도인지 어떤 과목을, 그리고 어떤 부분을 더 열심히 해야 하는지 체크하는 데 도움이 되었습니다. 저는 처음에 정말 낮은 등수로 시작했다가 더 올려야지 하는 마음으로 열심히 하다 보니 점점 상위권에 들어가게 되었고, 그 등수를 보면서 할 수 있을 것 같다는 자신감을 얻었습니다.

! 응원 메시지

합격할 수 있다는 자신감을 가지고 공부에 임하다 보면 어느새 합격해 있는 자신을 볼 수 있을 것입니다!! 제 생각에 단기합격의 지름길은 '꾸준함'입니다. 분명 힘들고 지칠 때가 오겠지만 그 시기에 좌절하지 않고 적당한 휴식을 취하면서 꾸준히 공부하신다면 합격의 길을 걸을 수 있을 것이라고 생각합니다! 박문각 교수님들께서 제시해주시는 커리큘럼, 학습방식들을 놓치지 않고 따라가셔서 여러분들도 꼭 합격하시길 바랍니다!



면접 시험 합격 노하우

Ⅰ 면접 준비 방법 (수강 강의 및 스터디 활용 등)

보통 공무원 시험 면접이 쉽다고는 하지만 최근에 면접시험이 강화되면서 재면접 비율이 높아졌다는 것을 알게 되었습니다. 예전에 사기업 면접에서 아픈 기억이 있었기 때문에 저는 면접에 대한 부담도 컸고, '트라우마를 극복하지 못하면 어떡하지'라는 걱정이 앞섰습니다. 면접학원을 따로 알아볼까 생각도 했지만 필기를 준비했던 박문각에서 면접강의도 있어서 학원을 고르는 데 크게 고민하지 않았습니다. 또, 공무원 면접관 경험도 있으신 김재준 교수님께서 강의를 해주신다고 하니 좀 더 믿음이 갔고, 박문각에서 준비하게 되었습니다. 면접은 제가 즉석에서 말하는 것도 중요하긴 하지만 어느 정도 레파토리를 외워 가는 것도 정말 중요하다고 생각합니다. 그래서 스터디에서 면접 예상질문에 대한 답변을 암기해서 말하는 것도 계속해서 연습했고, 사전조사서 작성도 계속해서 연습했습니다. 또, 마지막 모의면접에서 촬영한 영상을 보면서 고쳐야 할 부분들도 생각하면서 연습했습니다.

Ⅰ 면접 시험장 분위기 및 진행 절차

면접 대기실 분위기는 모두 긴장한 상태라 그런지 굉장히 조용했습니다. 다들 자신이 준비해 온 답변을 계속해서 생각하고 있었습니다. 저는 1번으로 면접시험장에 들어가게 되어서 사전조사서 작성 후 거의 바로 시험장으로 이동했는데, 1번이라 그런지 더욱 긴장되었습니다. 그래도 면접시험장에 딱 들어가니 3분의 면접관 분들이 웃으시면서 긴장하지 말고 심호흡 한 번 하고 시작하라고 하셔서 긴장도 풀리고 준비한 답변들을 잘 말할 수 있었던 것 같습니다. 크게 압박질문 같은 것들은 들어오지 않았고, 앞에서 15분 타이머를 켜놓고 면접 진행했습니다. 생각보다 압박질문 같은 것은 들어오지 않았고 전공이나 업무적인 질문보다는 제 경험과 제 자신에 관해 어떻게 생각하냐는 질문들이 많이 들어왔습니다.

I 면접 문제 및 답변

사전조사서 주제 : 임용된 후 추진(담당)하고 싶은 사업(업무)

Q 공무원 생활할 때 활용할 수 있는 강점을 넣어서 자기소개 해봐라.

A 저는 민원인 응대 시 친절함을 유지할 수 있고, 소통에 대한 장점을 넣어서 자기소개했습니다.

Q 소통 잘하는 게 강점이라고 했는데 구체적으로 어떻게 소통하는가?

A 아르바이트에서 서비스직을 많이 했는데, 그때 고객들과의 소통, 그리고 직원들 내부에서의 소통 경험을 들어서 답변했습니다.

Q 들어보니 알바 한 거 같은데 어떤 알바 얼마나 했는가?

Q 꼬리질문. 알바 경험 4년이면 엄청 오래했는데 학교 생활과 병행했는가?

Q 학과는 어느 학과인가?

Q 사조사질문. 사조사에 00업무 담당하고 싶다고 했는데 왜 하고 싶은가?

Q 사조사질문. 그 업무에서 네가 펼칠 수 있는 역량이 무엇인가?

Q 꼬리질문. 회계같이 전혀 모르는 업무 담당해도 할 수 있는가?

Q 최근 행정복지센터 다녀온 적 있다고 했는데 무슨 업무 때문에 갔는가?

Q 꼬리질문. (코로나 지원금 때문에 갔다고 말씀 드리니) 대기시간 엄청 길었을 텐데 괜찮았는가?

Q 주변 사람들에게 어떤 사람이라고 평가 받는가?

Q **꼬리질문.** 살다 보면 좋은 소리만 듣지 않을 텐데 나쁜 소리 들어본 경험 있는가? 있다면 어떤 소리를 들었는가?

A 이 질문에서 좀 당황하긴 했지만 저의 단점 준비해갔던 부분(피해가 있어도 거절을 잘 하지 못한다는 내용)을 풀어서 답변 드렸습니다. 이런 질문에서 정말 극복하기 힘든 단점이 아니라 어떻게 보면 장점이지만 단점 같은(?) 극복 가능한 내용을 준비하시면 좋을 것 같습니다.

Q 가끔 열등감을 느끼는 경우도 살다 보면 분명 있을텐데 언제 느꼈고 어떻게 극복했는가?

A 저는 공무원 시험을 준비하면서 남들보다 성적이 안 나올 때 열등감을 느꼈고, 제가 남들보다 더 열심히 공부하고 노력해서 성적을 올리고, 열등감을 극복했다고 답변했습니다.

Q 3년 후 어떤 사람이 되고 싶은가?

Q Mz세대와 기성세대 각각 특징이 뭔가? 소통문제 발생하는 이유가 무엇인지?

A 이 질문에서 가장 막혔던 것 같은데, 면접관 분들이 모두 기성세대 분들이라 나쁘게 얘기하지 않고 둥글게 잘 포장해서 말하는 게 가장 중요한 것 같습니다. 저는 기성세대에 대해 변화에 민감하지 않다는 식으로 답변했던 것 같습니다.

소통문제 발생 원인은 모의면접에서 질문 받았던 것이고 피드백때도 답변에 대한 방향을 잡아주셔서 그 부분을 참고해서 답변했습니다!

Q 학생회 활동하면서 소통 잘해낸 경험 있는지?

Q **꼬리질문.** 너의 의견에 반대하는 사람들이 있던 경험 있는가?

Q 시간 거의 다 됐는데 마지막 할 말은?

! 면접 시 주의 사항

일단 가장 중요한 건 면접관 분들께 웃음을 잃지 않고 차분하게 말하는 게 중요한 것 같습니다. 첫인상이 굉장히 중요하다고 생각해서 들어갈 때도 당당하게 들어가시고 미소를 잃지 않고 답변하시면 좋을 것 같습니다. 그리고 면접장이 생각보다 굉장히 시끄럽기 때문에(가끔 옆 조 사람의 내용이 다 들릴 때도 있었습니다) 목소리를 크게 하시고 면접관 이야기에 초!!집중하셔야 합니다.

! 마지막으로 전하고 싶은 말

면접시험이 어려워졌다고는 하지만 충분히 준비만 하고 가신다면 극복 가능한 면접입니다! 너무 긴장하지 마시고 준비하신 대로 잘 답변하신다면 충분히 최종합격하실 수 있을 겁니다^^ 특히 모의면접에서 경험한 것이 많이 도움이 되었기 때문에 모의면접 참여하시는 걸 매우 추천드립니다!
마무리 잘하셔서 최종합격 하시기를 바랍니다!



No. 3

부산 일반행정직 9급 올패스로 7개월만에 합격!



2023 부산 일반행정직 9급
합격자 _ 서O원

! 공직자가 되기 전, 나의 직업은?

사기업 연구원에 재직중 적성에 맞지 않아서 공시를 준비했습니다.
시험 준비 당시 나이는 만 34살이었습니다.
시험 준비를 머뭇거렸던 이유는 합격에 대한 불확신으로 인한 불안감이었습니다.
공무원 시험 준비 당시 장애물은 딱히 없었으며 합격에 대한 불확신이 걱정거리였습니다.

! 박문각 공무원 선택 이유는?

커뮤니티에서 박문각 추천글을 보고 박문각 사이트에 들어가서 올패스를 수강하려고 했는데 가격이 매우 합리적이어서 박문각올패스를 수강하기로 마음먹었으며 국어 박혜선, 영어 진가영, 한국사 노범석, 행정법 유대웅, 행정학 최옥진 선생님들을 추천하는 글을 보고 맛보기 강의 수강 후 이분들의 강의를 수강하면서 공부하기로 마음먹었습니다.

Ⅰ 수험 생활 중 온라인 학습(인터넷 강의 등)의 장점 및 이유는?

원하는 선생님들의 강의를 신청해서 기간 내에 자유롭게 수강할 수 있었으며 시간과 공간에 크게 제약받지 않고 강의를 들을 수 있었던 것이 가장 큰 장점인듯합니다.

Ⅰ 박문각 공무원에서 가장 꼭 추천하고 싶은 교수님과 강의는?

국어- 박혜선 콤단문 강의, 영어- 진가영 단판승100 문법강의, 한국사- 노범석 필기노트 강의, 행정법- 유대웅 기출문제 강의랑 역발상 강의, 행정학- 최옥진 심화이론 강의랑 기출문제 강의를 추천하는 바입니다.

Ⅰ 학습 기간 및 방법

학습기간은 약 7개월 가량이었습니다.

작년 11월 중순(공시 준비 시작) ~ 올해 2월 말

온라인 수강:개인 공부시간 = 5:2 정도로 시간을 할애했습니다.

올해 3월 ~ 올해 6월 10일(지방직 시험)

온라인 수강:개인 공부시간 = 1:4 정도로 개인 공부시간에 더 많은 시간을 할애했습니다. 스테디는 하지 않았습니다. 예습을 너무 디테일하게 하는 것은 비효율적이라고 생각해서 인강수업을 듣기 전에 오늘 진도 나갈 부분을 눈으로 가볍게 훑어주는 방식으로 예습, 복습을 했습니다.

Ⅰ 공무원 시험 준비 시 어려웠던 점

국가직 필기시험에 불합격하고 슬럼프가 크게 왔으며 이 슬럼프를 극복하고자 유튜브에서 공부자극 영상이나 동기부여 영상을 통해 슬럼프를 극복했습니다. 불합격의 쓰라림은 이렇게 고통스럽구나 하고 느꼈으며 지방직 시험에서는 꼭 합격하겠다고 다짐했습니다.

Ⅰ 생활 관리법

기상시간: 아침 7시 취침시간: 새벽 0시였습니다.

공부장소는 집에서 걸어서 10분거리인 독서실이었습니다.

본 시험날 5과목이라는 문제를 100분만에 풀어야 되기 때문에 날마다 5과목 모두 공부하는 것이 좋은 방법이라고 생각해서 5과목 모두 공부했습니다.

오전 9시(독서실 open 시간)까지 독서실 입실해서 11시 30분까지 국어, 영어 공부 11시30분에 집에서 10분 거리인 집에 가서 점식식사 후 오후 12시 30분까지 독서실 복귀 30분 정도 가볍게 차 한잔 마시면서 스트레칭 후 오후 공부 준비 오후 1시부터 7시 30분까지 전공과목 공부(행정법, 행정학) 휴식은 오후 4시쯤에 10분 정도 쉬었습니다. 귀가해서 저녁 8시에 가벼운 저녁식사 후 8시 30분부터 2시간 가량 한국사 공부했습니다. 그리고 샤워 등 개인정비를 마치고 11시에 오늘 공부계획에 맞게 공부를 잘 수행했는지 확인했으며 내일 공부 계획을 짰습니다. 밤 11시 30분에 잠을 자려고 잠자리에 들었습니다.

Ⅰ 과목별 학습 방법

① **국어:** 박혜선 선생님. 콤단문교재, 콤단문강의를 추천합니다.

문법이 공시에서 예전보다는 비중이 많이 줄었지만 국어에서 고득점을 받기 위해서는 문법에서는 이제 틀리지 않는 것이 중요합니다. 박혜선 선생님께서는 최반출되는 문법 주제 중심으로 가르쳐주시는데 저는 이 점이 가장 마음에 들었습니다.

② **영어:** 진가영 선생님. 단판승문법책, 단판승강의를 추천합니다.

아무래도 영어에서 문법이 약점이신 분들이 많은데 저 또한 그랬습니다. 단판승교재는 공시영어에 나오는 문법들을 정리한 교재인데 이 교재를 바탕으로 선생님께서는 공시영어 문법을 이해하기 쉽게 잘 정리해주십니다. 이 교재와 강의를 통해서 문법을 잘 정리하셔서 영어 고득점 달성하시길 바랍니다.

- ③ **한국사:** 노범석 선생님. 필기노트 교재, 필기노트 강의를 추천합니다.
한국사를 스토리텔링식으로 수업을 진행하시는데 이 부분이 좋았습니다. 이 수업방식 덕분에 암기량이 많다고 악명높은 한국사를 이해 중심으로 학습할 수 있어서 고득점을 받는 데 크게 문제 없었습니다.
- ④ **행정법:** 유대웅 선생님. 불동형모의고사 교재, 행정법 기본강의, 심화강의를 추천합니다.
불동형모의고사 교재를 통해서 행정법도 시간 안에 문제를 빠르게 푸는 연습을 할 수 있었으며 실제 본시험보다 조금 더 어려운 문제로 구성되어 있어서 실전 연습을 하는 데 크게 도움이 됐습니다. 행정법은 노베이스로 시작했기 때문에 시작부터 걱정이 많았습니다. 하지만 선생님께서는 법률 용어부터 기본기를 잘 다질 수 있도록 도움을 주셨으며 중요한 내용은 반복해주셔서 자연스럽게 시험에 나오는 행정법 주제들을 빠르게 학습할 수 있었습니다.
- ⑤ **행정학:** 최옥진 선생님. 행정학 9급 기출교재랑 행정학 9급 기출강의를 추천합니다.
행정학은 휘발성이 강한 과목이라서 공부하고 책을 덮으면 내용을 까먹는 그런 과목이었습니다. 하지만 선생님께서는 9급 기출강의를 통해서 기출문제를 체계적으로 분석해 주시고 문제 접근방법도 암기가 아닌 이해를 중심으로 접근할 수 있게 방향을 제시해 주셨습니다.
이러한 선생님의 열정 덕분에 행정학은 본시험에서 고득점을 받을 수 있었습니다.

전락과목은 저에게 영어였습니다. 그나마 취약했던 문법은 최근 10개년 문법기출 문제를 풀고 분석했습니다. 문제의 어느 포인트가 출제 포인트가 되는지 형광펜으로 칠해서 그 부분을 반복적으로 회독하는 방식으로 학습했습니다. 독해는 단 한 문제를 풀더라도 시간을 재고 시간 안에 문제를 푸는 연습을 꾸준히 한 덕분에 동형모의고사에서도 영어는 항상

고득점이었으며 본시험에서도 고득점을 받을 수 있었습니다.

취약 과목은 저에게 행정법이었습니다. 아무래도 한 번도 공부해본 적이 없는 과목이어서 용어들이 낯설었습니다. 그래서 용어부터 차근차근히 정리하였으며 그것을 바탕으로 기본서를 여러 번 회독했습니다. 그리고 기출문제를 분석하였는데 기출문제들은 빈출되는 주제들이 반복해서 출제된다는 사실을 알았습니다. 그래서 저는 반복되는 기출문제들을 풀고 내용을 정리하면서 행정법 전반의 내용을 정리했습니다. 그 결과 90점이라는 나쁘지 않은 성적을 받았습니다.

▣ 박문각공무원온라인이 좋았던 점

질의응답은 국어 박혜선 선생님께 2번했었는데 빠르고 저의 질의응답에 구체적인 답변을 주셨습니다. 질의응답 서비스를 자주 이용한 것은 아니지만 제 경험을 통해서 보면 박문각 공무원 프로그램 및 질의응답 서비스는 우수하다고 생각합니다.

▣ 나만의 합격 비법, 성적관리 노하우

본시험을 앞두고 동형모의고사를 정해진 시간을 맞추고 푸는 연습을 많이 했습니다. 전공과목(행정법, 행정학) 기출문제를 풀면서 어렵고 낯선 단원들이 있었는데 기출문제를 반복해서 풀어도 또 틀리는 경우가 있어서 그때 조금 어려움이 많았습니다. 특히 그런 단원들을 보고 또 보면서 회독수를 늘려간 결과 약점이 장점이 되는 등 슬럼프를 극복할 수 있었습니다.

▣ 응원 메시지

지금 이 글의 작성시기(9월) 기준 기출강의를 비롯한 올인원강의를 들으시면서 기본기를 수련하시면서 내년 시험의 합격이라는 달달한 열매를 맺기 위해서 불철주야 책과 씨름하시면서 공부에 박차를 가하고 있으시라고 봅니다. 부디 이 인고의 시간을 통해서 지금은 수험생에 불과하지만 내년에는 꼭 합격생이라는 타이틀을 달 수 있기를 기원합니다.

면접 시험 합격 노하우

Ⅰ 면접 준비 방법 (수강 강의 및 스터디 활용 등)

면접 준비를 위한 강의는 수강하지 않았습니다.

필기합격 발표 후 오픈 카톡에 들어가서 면접스터디를 구했습니다.

약 1달간 주 2회씩 하루 4시간 정도 면접스터디를 진행했습니다.

마지막 2회 면접스터디는 모의면접을 한 결과 실제 면접장에서 조금은 덜 긴장된 채로 면접을 볼 수 있었던 것 같습니다.

Ⅰ 면접 시험장 분위기 및 진행 절차

면접 시험장 분위기는 조금 긴장되는 분위기였지만 면접관들께서 “크게 긴장하지 말고 편안하게 말해라”라고 말씀해주셨으며 그로 인해서 긴장을 풀고 편안하게 면접에 임했습니다.

부산 일반행정 면접은 ‘3분 스피치’가 진행되는데 주로 부산지역 현안에 관한 질문에 답변하는 방식입니다. 면접관 2분이 계시는 부스에 들어가기 전 테이블과 의자가 놓여 있습니다. 의자에 착석하면 면접진행관 한 분께서 3분 스피치 주제가 적힌 질문지를 나누어 주십니다. 약 5분간 그 질문지를 작성합니다. 그 질문지를 들고 면접관님들이 계시는 부스 앞에 잠시 선 채로 대기하고 종이 올리면 부스에 입장하고 면접관님들께 인사 후 자리에 앉습니다. 그리고 면접관님들이 자기소개를 시작해 달라고 하면 자기소개 후 3분 스피치 질문지에 관한 답을 면접관님들께 그대로 답변합니다. 그리고 인성질문, 상황형 질문 등을 받았으며 그에 관한 답변을 하였습니다. 약 15분간 면접이 진행되며 15분이 지나면 종이 올리며 면접이 종료됩니다. 그러면 면접관님들께 인사드리고 나옵니다.

Ⅰ 면접 문제 및 답변

자기소개(1~2분)

공무원에 임용되면 일하고 싶은 부처는?

일자리 경제과입니다. 부산은 일자리 부족 문제로 청년들이 유출되는 등 취업난이 심각합니다. 그래서 저는 부산의 청년취업 문제를 고민하고 취업난을 해결하는 데 도움을 주고 싶습니다.

전문성을 위해 노력한 경험?

부산시의 현안에 대해 이해하기 위해서 부산지역 신문인 국제신문과 부산일보를 인터넷으로 통해 기사를 읽고 부산지역 방송인 knn방송을 유튜브를 통해 구독해서 뉴스를 틈틈이 시청하고 있습니다. 그리고 부산광역시 블로그에 들어가서 부산시의 현안이 무엇인지 찾아보고 있습니다.

공무원으로서 중요한 자세?

성실하게 일하는 자세가 중요하다고 생각합니다. 공무원이 열심히 일하면 손해본다는 인식이 많은데 결국 성실히 일하지 않는다면 그 피해는 국민들에게 돌아갈 수 있기 때문에 공무원은 성실하게 일하는 자세가 중요하다고 생각합니다.

부산에서 반려동물 친화적인 도시로 만들고자 하는데 본인이 생각하는 방안은?

반려견들은 산책을 자주시켜 주는 것이 중요하기 때문에 SNS를 통해서 반려견과 함께 산책하기 좋은 산책로들을 홍보하면 좋을 것입니다.

Ⅰ 면접 시 주의 사항

필기시험에 합격했지만 면접을 망치면 떨어질 수 있다는 우려감에 걱정이 많았습니다. 하지만 면접관님들께서 분위기를 편안하게 만들어주셔서 부담없이 면접을 치를 수 있었습니다. 그러므로 면접장에서 너무 긴장하지 말고 면접스터디 등 면접 예상질문에 대해 답변하는 연습을 통해서 충분히 연습한다면 면접도 무난히 잘 치를 수 있다고 생각합니다.

! 마지막으로 전하고 싶은 말

공무원시험에 도전하시는 여러분들~~!! 공무원시험은 제가 생각하기에 끈기와 노력만 충분히 뒷받침된다면 합격할 수 있는 시험이라고 생각합니다. 다만 수험기간 동안 유혹을 잘 떨쳐내시고 절제를 하시다면 좋은 결과를 얻으실 수 있을 것입니다. 부디 내년에는 합격이라는 달달한 열매를 맛보시길 기원합니다. 감사합니다.



No. 4

국가직 9급 교정직 올패스로 4개월만에 합격!



2023 국가직 교정직 9급
합격자 _ 조O상

! 공직자가 되기 전, 나의 직업은?

공직자가 되기 전 저는 남들처럼 평범하게 대학교를 다니고 아르바이트를 하는 학생이었습니다. 하지만 대학에서의 전공이 저와는 맞지 않다고 생각하여 공무원 시험을 시작하게 되었습니다. 처음에는 공무원 시험을 준비하는 것에 의구심을 가졌습니다. 만약 최종적으로 합격하지 못한다면 남는 게 1도 없기 때문이었습니다.

! 박문각 공무원 선택 이유는?

박문각을 선택한 가장 큰 이유는 가격적인 면이었습니다. 다른 업체와 비교하였을 때 확실히 가격적인 이점이 있었습니다. 물론 가격만 보고 선택한 것은 아니었습니다. 그 후 교정직 합격 후기를 비교해 보니 타 업체보다 더욱 효율적으로 학습할 수 있겠다는 생각이 들어 박문각 온라인을 선택하였습니다.

Ⅰ 시험 생활 중 온라인 학습(인터넷 강의 등)의 장점 및 이유는?

온라인 학습을 했기 때문에 저만의 루틴에 맞춰 규칙적으로 공부할 수 있었습니다. 모르는 부분이 있다면 그 부분만을 집중적으로 학습하여 좋았고 시간간의 제약이 학원에 다닐 때 보다 적어 좋았습니다.

Ⅰ 박문각 공무원에서 가장 꼭 추천하고 싶은 교수님과 강의는?

박혜선 교수님의 국어강의를 가장 추천합니다. 첫 번째 이유는 다른 국어 교수님들보다 친근하고 재미있게 알려주시기 때문입니다. 단순 암기부분도 임팩트 있게 알려주어 머릿속에 훨씬 오래 기억에 남아 도움이 되었습니다. 또 두 번째 이유는 취약한 부분별 강의를 준비되어 단기간에 고효율로 준비할 수 있기 때문입니다. 짧은 강의시간이지만 핵심은 다 있기 때문에 추천합니다.

Ⅰ 학습 기간 및 방법

저는 12월 중순부터 공무원 시험을 준비하였습니다. 시험까지 약 120일 정도의 기간 동안 제가 가장 먼저 한 것은 전 과목 1회독이었습니다. 시간이 길지 않았기 때문에 기본 개념만 본다는 느낌으로 빠르게 1회독을 하였습니다. 강의를 들은 후 약 20분 동안은 빠르게 읽어 보는 식의 개인 공부를 진행하였습니다. 그 이후에는 전에 이해하기 어려운 부분만을 따로 강의를 들으며 정리노트 한 권에 모두 정리하였습니다. 정리노트가 완성되면 항상 들고 다니면서 눈에 익혔습니다. 그리고 약 50일 남은 시점부터는 역대 기출과 모의고사, 하프 모의고사, 봉투 모의고사 등을 3회독 이상 돌리며 실제 문제 푸는 감을 찾는 데 집중하였습니다.

Ⅰ 공무원 시험 준비 시 어려웠던 점

제가 공부할 때 가장 힘들었던 점은 스스로와 합의하려고 할 때였습니다. 단기 합격을 노리시는 분이라면 '이번 시험은 맛보기지, 준비를 얼마 못 했으니 살살하자' 이런 식으로 생각하는 순간이 있다고 생각합니다. 저 또한 중간에 이러한 생각을 많이 했고 공부에 집중하지 못했습니다. 이럴 때 저는 의자에 앉아

있기보다 취업한 친구와 만나 한 끼 하며 이야기하는 시간을 가졌습니다. 취업한 친구를 보며 나도 빨리 직장을 구해야겠다는 생각을 상기했고 중간의 쉬는 시간이 오히려 공부에 더 집중할 수 있게 해주었습니다.

Ⅰ 생활 관리법

저는 10시 기상하여 새벽 2시에 취침하는 생활을 하였습니다.

10시 기상 후 바로 아침식사를 하였고 스터디 카페를 갔습니다. 오전에는 전날 배운 부분을 복습하고 확인 문제를 푸는 방식으로 진행하였고 오후에는 다음 진도를 나갔습니다.

약 5시에 두 번째 식사를 하였고 그 이후에는 오후에 들은 강의를 복습 및 확인 문제를 풀며 개념을 강화하였습니다.

Ⅰ 과목별 학습 방법

① 국어- 박해선 선생님

국어는 기초 베이스가 있는 과목이어서 약한 부분인 문법에만 집중하였습니다. 해선쌤이 친절하고 재미있게 알려주어서 기억에 오래 남아요! 또 시험 보기 바로 전에 진행해 주시는 3시간에서 4시간 특강이 진짜 도움 많이 됩니다!

마지막으로 저는 사자성어를 시험 보기 1주일 전에 시작했지만 시간이 있으시다면 미리미리 조금씩 자주 보는 게 나중에 도움 많이 될 거 같아요!

② 영어- 진가영 선생님

영어도 기초 문법 베이스가 있어서 단어 암기와 문제풀이법에 집중하였습니다. 단에는 매일 조금씩 보는 식으로 공부하였고 주4회 이상 꾸준히 하프모의고사를 푸는 식으로 했습니다.

단어는 진짜 많이 보는 게 중요하고 또 하프모의고사가 진짜 단기간 합격에 큰 도움이 됐습니다.

③ 한국사- 노범석 선생님

한국사는 필기노트만 구매하고 총정리 요약 강의만 들었습니다. 학생들의 이해를 돕기 위해 외부 스토리를 재미있게 이야기해 주어 더 오래 기억할 수 있었습니다. 또 중요 부분은 그만큼 강조해 주어 단기합격에 큰 도움을 주는 과목이 됐습니다. 그리고 마지막 8시간으로 선사시대부터 현대사까지 정리하는 부분이 진짜 마지막 복습에 매우 도움이 됩니다.

④ 교정학- 이준 선생님

이 과목은 처음 배우는 부분인 만큼 가장 많은 시간을 투자하였습니다. 선생님이 처음부터 말씀하신 자기가 가장 쉽고 재미있게 알려준다 이 말을 믿고 수강하였는데 정말 재미있게 공부할 수 있었습니다. 낯선 과목이지만 시험 보기 전에는 가장 자신 있는 과목이 되었고 시험에서도 가장 고득점한 과목이 되었습니다. 정말 재밌으시고 추천합니다!

⑤ 형사소송법- 최정훈 선생님

저의 공시 생활 중 가장 어려운 과목이면서 많은 시간을 투자한 과목입니다. 배우는 부분이 드라마, 영화에서 본 부분과 겹쳐 재미있는 부분도 많았지만 나중에 가면 갈수록 내용도 어렵고 예외사항도 많아 정말 어려웠습니다. 하지만 선생님이 처음부터 이해를 돕게 하기 위해 천천히 알려주어 끝까지 마무리할 수 있었습니다.

▣ 박문각공무원온라인이 좋았던 점

1대1 문의를 자주 했는데 정말 빠른 시일 내에 답변해주고 정말 친절하십니다.

▣ 나만의 합격 비법, 성적관리 노하우

모의고사와 역대 기출을 정말 많이 풀었습니다. 한번 푼 시험들도 다시 풀고 거의 시험별로 4번 이상 푼 거 같습니다. 이러면 답을 외워서 도움 안 되냐고 할 수 있지만 그 과정에서 외워지는 것이 정말 도움이 많이 되고 자신감도 붙어 문제를 자주 푸는 걸 추천합니다

! 응원 메시지

그리 긴 공시 생활은 아니었지만 정말 열심히 했다고 생각합니다.
저도 했는데 여러분이 못 할 리가 없습니다. 모두들 지금까지 해온 대로 열심히
하시면 좋은 결과 있을 것입니다. 여러분이 하시는 방법이 정답입니다. 모두들
힘내세요!!



면접 시험 합격 노하우

Ⅰ 면접 준비 방법 (수강 강의 및 스터디 활용 등)

저는 우수까지 노리지 않았기에 교재만 구입하고 카페에서 후기를 찾아보았습니다. 교제와 후기를 바탕으로 질문별 답안을 마련하고 준비한다면 좋은 결과 있을 거라고 생각합니다.

Ⅰ 면접 시험장 분위기 및 진행 절차

저희는 자유로운 분위기에서 면접 절차를 설명해 주었습니다. 설명이 끝나면 화장실 가는 시간을 따로 주고 그 이후 각 조 1번이 다른 면접장 소로 이동합니다. 가면 도우미분들이 소지품을 확인하고 주의사항을 알려줍니다. 전체적으로 친절하게 알려주시고 옆에 있는 면접자분들도 서로 힘내자는 분위기여서 좋았어요.

Ⅰ 면접 문제 및 답변

1. 교도관에게 가장 중요한 공직가치는? 책임성과 청렴성
2. 그 외에 필요한 공직가치? 투명성, 적극성
3. 그 이유는? 제복 공무원이기 때문

Ⅰ 면접 시 주의 사항

너무 떨지 않으면 됩니다. 또 수험번호를 전체 말하면 안 됩니다. 이거 실수하 시는 분이 많아요.

Ⅰ 마지막으로 전하고 싶은 말

공무원 면접은 성의를 보는 시험이라고 생각합니다. 가벼운 마음으로 준비하신 대로 보여준다면 미흡은 안 나온다고 장담합니다.

No. 5

2023 공무원시험 초시생, 기숙반에서 5개월만에 합격!



2023 전남 일반행정직 9급
합격자 _ 박O

! 공직자가 되기 전, 나의 직업은?

25살에 대학교를 휴학하고 회사 사무보조, 가구설치 아르바이트, 자영업 등을 했지만 잘 풀리지 않았습니다. 어떻게 생계를 꾸려나갈지 고민하다가 9급 공무원 시험준비를 결심했습니다.

! 박문각 공무원 선택 이유는?

실강을 운영하는 기숙학원을 인터넷에서 찾아 박문각을 선택했습니다.

! 수험 생활 중 학원수강 또는 온라인 학습(인터넷 강의 등)의 장점 및 이유는?

공부를 처음 시작할 때는 학원수강이 좋고, 회독수가 올라간 이후에는 인터넷 강의가 효율이 좋았습니다.

인터넷 강의는 한 번 들었던 특강을 배속을 올려서 회독, 복습하기에 좋습니다. 어려운 개념에 대한 선생님의 해설을 통째로 반복해 들으면서

이해와 암기를 진행할 수 있고, 조는 학생을 깨우려고 하는 잡담 등을 건너뛸 수 있습니다.

학원수강은 중요한 기본개념을 확실히 잡는 데 좋습니다. 그 외에도 시험의 트렌드에 맞춘 단원별 중요도 평정과 공부시간의 비중조절, 컨디션 관리, 시험장에 들어가기 전에 해야 할 일에 대한 많은 팁을 얻을 수 있습니다.

! 박문각 공무원에서 가장 꼭 추천하고 싶은 교수님과 강의는?

국어 박혜선 선생님, 영어 진가영 선생님, 한국사 선우빈 선생님, 행정법 강성빈 선생님, 행정학 김재준 선생님

! 학습 기간 및 방법

수험기간

22년 12월 23일에 입소해서 23년 4월경에 국가직 9급시험에 응시했고, 23년 6월 10일 지방직 9급 시험에 합격했으니, 수험기간은 5개월 17일 정도입니다.

학습방법

기본개념은 실강을 들었습니다. 낯선 단어나 기본개념, 암기가 필요한 부분을 확실히 외우기 위해 1회독을 마치기 전까지 인강은 듣지 않았습니다.

문제풀이 과정이 진행될 때 국가직 시험이 다가오면서 학원에서 특강을 많이 개설했습니다. 그때 받은 특강자료를 중심으로 단권화를 일찍 할 수 있었습니다. 실강으로 특강을 듣던 중 선생님들이 인터넷 강의를 배속으로 돌리면서 복습하라고 하여 학원에서 대여해 주는 터치패드로 인강을 들었습니다. 특강을 실강으로 한 번 듣고 나면 배속으로 들어도 강의내용과 개념이 떠올랐습니다. 그래서 인강을 계속 반복해서 들었고, 나중에는 한 과목 4시간 특강을 4배속으로 들어 1~2시간 안에 개념 1회독을 진행했습니다.

6월 지방직 시험 전까지 남은 모든 기간을 기본개념과 문제풀이의 반복에 집중했습니다. 시험 10일 전부터 5일간 각 과목별 최종 단권화 노트를 작성해서 정리했고, 6월 7일에 고향에 돌아와 그냥 쉬면서 여독을 풀었습니다. 6월 8일과 6월 9일에는 오전 9시부터 오후 4시까지 집 근처 공원에서 걸어 다니며 단권화 노트를 입으로 중얼거리면서 읽었습니다.

Ⅰ 공무원 시험 준비 시 어려웠던 점

공무원을 준비한 모든 기간이 제 인생의 슬럼프였습니다. 극복한다는 생각은 하지 못했고, 그냥 시험을 치르는 날까지 공부를 해내는 것만 생각하며 버텼습니다.

개인사업을 정리할 때 이석증이 생겼는데, 수험기간이 막바지로 갈수록 증세가 심해졌습니다. 약으로도 병증이 감당이 안 될 때는 8시간 수면을 채워서 컨디션을 조절했습니다.

Ⅰ 생활 관리법

월요일~ 금요일

오전 5시 50분 기상. 06 : 30까지 샤워, 체조 및 방정리를 마치고 기숙학원 식당으로 이동. 식사 마치고 07:20까지 학원 독서실에 도착. 07:30~08:50까지 하프모의고사 문제풀이 및 해설강의 수강. 오전강의 → 점심식사 → 오후강의 → 저녁식사 19:00~19:30 스파르타반 일일모의고사 풀이 19:30~20:50 오전 강의 및 오후 강의 필기내용 알아보기 쉽게 단권화노트에 정리(*매일 강의 내용의 요점 중심으로 단권화 진행) 21:00~21:50 일일모의고사 OMR 제출, 시험문제 채점, 오답노트 따로 정리 22:30까지 숙소에 복귀. 23:30까지 샤워 마치고 취침.

토요일

06 : 00 기상. 07:30까지 학원 도착. 09:20까지 약 20분씩 배분해 단권화노트 읽기. 09:30 화장실 다녀온 다음 자리에 앉아 눈 감고 머리로 각 과목의 개념들을 순서대로 떠올리기 10:00~11:45 주간모의고사 풀이. 11:50 사무실에 OMR 제출하고 점심식사. 12:30~13:40 낮잠. 13:40~14:00 커피 섭취, 체조. 14:00~21:00까지 학원 시간표에 맞춰 50분공부 10분 휴식하며 오답노트 작성, 틀린 문제에서 미흡하게 학습한 개념을 체크.

일요일

느슨하게 공부하는 날이라고 생각. 오전 10시까지 독서실에 착석. 토요일에 정리해 둔 개념을 3번씩 쓰면서 암기. 시간이 남으면 특강자료 1회독.

암기가 필요한 개념을 독하게 반복하지 않고, 포스트잇 한장에 적어서 책상에 붙이고 오며 가며 익숙하게 만드는 것. 국어 영어는 커리큘럼을 따르며 학원에서 제공해주는 자료와 특강을 소화하는 데 집중.

행정학, 행정법, 한국사에 자신이 없었음. 이 과목들은 개념을 잘 정리해 준 특강을 인강 4배속 듣기로 2시간 안에 1회독 할 수 있도록 반복 숙달시킴.

시간표는 크게 오전, 오후, 야간으로 배분하고 오전과 오후에 학원강의를 듣고 야간시간에 배운 개념을 정리하는 데 집중. 자신 없는 과목은 일요일에 빠르게 회독하며 개념과 흐름에 익숙해지는 데 집중.

Ⅰ 과목별 학습 방법

학원실강의 스케줄을 따라가는 데 집중했습니다. 전략과목이랄 것이 없었고 자신없는 과목은 행정학, 행정법이었습니다.

행정법은 강성빈 선생님의 강의를 계속 따랐습니다. 1회독을 마치고 행정법의 판례가 전혀 이해되지 않았습니다. 2회독 수업에서 기본개념을 기출 중심으로 빠르게 훑고 기출문제로 테스트해 보는 강의가 있었는데, 그 강의를 듣고 행정법의 혈이 뚫린 것처럼 성적이 올랐습니다. 실제시험에서도 80점 이상의 점수가 꾸준히 나왔습니다.

행정학은 김재준 선생님의 강의를 들었습니다. 빠르게 회독할 수 있는 강의를 찾다가 수강신청을 했습니다. 기초강의를 완강한 다음에 100페이지 안팎의 프린트 교재로 진행된 골든타임 개념정리 강의를 많이 들었습니다. 일요일 하루를 잡고 1배속으로 강의를 전부 들었고, 인강의 배속을 점점 올려 나중에는 4배속으로 모든 강의를 3시간에 완강할 수 있었습니다. 3~4월 문제풀이 기간에 시간표를 짤 때 오전에는 개념정리 강의를 1회독하고, 오후에 선생님의 문제풀이 강의를 있어서 실전처럼 문제를 풀 기간을 길게 잡았습니다.

한국사는 선우빈 선생님의 강의를 들었습니다. 흐름과 이해를 강조하셨는데, 저는 흐름을 따라가기 위한 암기가 필요하다고 생각했습니다. 그래서 인터넷에 9급 공무원 한국사 두문자 암기라고 검색하면 나오는 공개노트를 필사, 회독하면서 암기한 다음 문풀수업을 들었습니다. 국어와 영어의 경우는 박혜선 선생님과 진가영 선생님의 교재가 체계적이면서 출제 트렌드에 맞춘 중요도의

비중조절이 절묘했습니다. 하프모의고사와 스파르타반 일일모의고사로 양질의 문제를 매일 최소 20문제씩 풀어서 문제풀이에 걱정은 없었습니다. 무엇보다 기본반의 진도에 맞춰 그 날 배운 내용을 실제시험과 비슷한 난이도의 문제로 풀어본 것이 아직도 기억에 남습니다. 제가 23년 국가직 9급 시험과 지방직 9급 시험을 응시했는데, 두 선생님이 수업시간에 강조한 예상 단어, 문법, 출제지문까지 전부 나와서 큰 덕을 보았습니다.

▣ 박문각 공무원 스파르타반이 좋았던 점

순수 공부시간을 신경 쓸 필요가 없는 것이 가장 좋았습니다. 오전 수업 오후 수업 야간 복습의 시간표만 따라도 오전 6시부터 오후 10시까지 최소 14시간의 공부시간을 달성할 수 있었습니다. 매일 국어와 영어 1타 선생님이 엄선해 만든 문제를 10개씩 풀 수 있었던 것도 좋았습니다. 국어의 한자 암기와 영어 독해의 경우 꾸준한 적용이 필요한데, 매일 문제를 풀면서 실력이 빠르게 올라갈 수 있었습니다.

▣ 나만의 합격 비법, 성적관리 노하우

양질의 교재와 수업, 인강을 통한 빠른 복습과 회독이 합격의 비법이라고 생각합니다.

학원의 커리큘럼이 대략 기본개념→기출문제풀이→실전동형 순으로 진행되는데, 항상 단권화를 염두에 두며 공부를 진행한 것도 비결입니다. 어떤 과목이든 부족한 부분만 완벽하게 이해하겠다고 마음먹으면 일정 수준까지 습득하지 못할 것이 없습니다. 그러나 그렇게 이해한 것이 실제 시험에 나올지는 모를 일입니다. 그래서 선생님이 강조한 빈출 개념을 큰 축으로 영성하게나마 각 과목의 단권화 노트를 만들고 자주 보면서 큰 틀을 익혔습니다.

컨디션 관리 부분에는 식사량을 평소의 절반으로 줄이고 배달음식은 일체 시켜먹지 않은 것이 저의 비법입니다. 밥을 많이 먹으면 수업시간이나 자습시간에 졸게 되고, 살은 찌면 찌수록 오래 앉아 있기 힘들어집니다.

지방직 시험이 일주일 남았을 무렵에 공부 자체가 되지 않았는데 정말 큰 위기라고 느꼈습니다. 그래서 진가영 선생님께 저의 공부 진행상황과 시험 전날 해야 할 일 등에 대해 상담을 받았는데 정말 큰 도움이 되었습니다.

시험 이틀 전에는 아예 의자에 앉아 팬을 드는 것도 괴롭고 머리가 돌아가지 않았는데, 선생님께서 상담 때 알려주신 것처럼 공원을 걸으면서 단권화 노트를 읽어서, 그냥 뇌리에 지금까지 익혀온 개념들을 입력시킨 것처럼 공부해서 무난히 합격할 수 있었습니다.

! 응원 메시지

공부에 있어서 나만의 고집을 버리고 선생님들의 수업과 조언에 귀를 기울이며 노력을 이어가면 금방 합격하실 겁니다.

면접 시험 합격 노하우

I 면접 준비 방법 (수강 강의 및 스터디 활용 등)

면접은 독학으로 준비했습니다. 인터넷에서 전라남도의 면접 진행 방식을 검색해서 정리하고, 유튜브에서 공무원 면접 관련 영상을 10개 정도 보고 정리했습니다.

공통 기출 질문 40개를 정리한 다음에 제가 속한 시 군의 주요시책 팸플릿, 전라남도 10대 시책 팸플릿을 참고해 저만의 답변을 작성하고 외웠습니다. 답변의 길이는 3문장, 길어도 5문장 안으로 정리했습니다.

면접 일주일 전에는 부모님께 제가 작성한 면접 질문지를 드리고, 모의면접을 진행했습니다.

I 면접 시험장 분위기 및 진행 절차

전라남도청 김대중 강당 앞에서 집합해 강당 안쪽의 좌석에 앉아 면접 진행 절차나 주의사항을 안내 받았습니다. 무대 중앙에 암막 커튼이 쳐져 있고 뒤편에서 2:1 개별면접이 진행되었습니다.

한 사람당 8분의 면접시간이 할당되었습니다. 제가 많이 긴장해서, 자리에 앉고 내쉬는 한숨 소리에 떨림이 고스란히 담겨 있어서 감독관 중 한 분이 무척 웃으셨습니다. “긴장하지 말고 지금껏 준비해온 것을 잘 풀어내기만 하면 괜찮을 것이다.” “조금 기분이 언짢은 질문이 나갈 수도 있는데 시험의 연장선상이니 양해 바란다.”라고 말씀해주셨습니다. 감독관 두 분이 총 6가지 정도의 질문을 하였고, 3문장 안팎의 분량으로 답변을 마치자 시간이 다 되니 ‘수고하셨습니다.’ 하고는 면접이 종료되었습니다.

I 면접 문제 및 답변

Q1 여러 경력이 있으신데, 그 경험을 공직에 임하면서 어떻게 응용할 수 있을지 설명해 보아라.

(고객 응대를 자주 했는데, 그 경험을 살려 민원인 응대에 전문성을 살릴 수 있음)

Q2 공무원이 되고 공직을 수행하면서 민원전담 사무에 배치될 수 있다. 민원인이 명백히 공무원을 괴롭히기 위해 고집을 부리고 통과될 수 없는 요청을 처리해줄 것을 강요한다. 어떻게 대응할 것인가?

법령상 근거를 들어 민원이 통과될 수 없음을 명확히 알려준다. 시간을 들여 요청이 처리될 수 있는 방법이 있는지 알아보겠다. 다른 분들의 업무도 처리해드려야 한다. 번호를 알려줄 테니 업무가 끝난 다음에 문의사항이 있으면 전화해달라고 타이른다.

Q2 꼬리질문. 악성민원인에게 전화번호를 준다는 것인가?

개인사업을 하면서 악성고객응대를 자주 했었다. 그 사람들은 그냥 시비가 걸고 싶어서 거는 것이고, 자신에게 정성을 쏟고 있다는 확신이 들기 전까지는 화를 거두지 않았다. 그래서 번호를 알려준 것이고, 결국에 그냥 흥미가 식으면 이득만 취하고 사라진다.

Q3 일과 개인사정 중에 어떤 것을 우선시할 것인가?

일을 중시할 것이다. 대단한 이유가 있는 것은 아니다. 이전의 직장에서도 그랬으므로 앞으로도 그럴 것이다.

Q3 꼬리질문. (장난기 있게) 그래서 개인사정을 중시하시겠다?

(당황) 일요. 일 중시.

Q4 전라남도에서는 10개의 핵심시책을 추진하고 있다. 그중 2가지만 말해보라.

시책 대답.

Q5 자신의 장단점을 더해서 자기소개를 간단하게 해보라.

(자소서에 쓰고 암기했던 내용과 이전 아르바이트 경험 등을 엮어서 계획성, 끈기 등을 은근히 강조)

Q6 공무원의 급여는 객관적으로 낮은 편이다. 그럼에도 공직을 선택한 이유가 있는가?

개인사업을 비롯한 사기업의 급여가 공무원의 급여보다 높은 것은 사실이나, 사기업은 경기의 영향을 많이 받고, 일감이 없어지거나 사업체가 없어지는 경우도 있다. 반면 공무원의 급여는 낮은 편이긴 하나 꾸준하며, 연수를 거듭할수록 늘어난다. 그래서 공무원이란 직업을 긍정적이라고 생각하여 공직에 지원했다.

I 면접 시 주의 사항

면접 질문 중에 왜 이런 걸 물어보지 싶은 간단한 질문들도 섞어 들어온다. 그 질문에서 말실수를 할 수 있다. 돌이켜보면 “일과 개인사정 중 어느 것을 우선시하겠나?”라는 질문은 피상적인 것이고, 실질은 공무원 면접 평정표의 여러 요소 중 논리성을 묻는 질문이었다고 생각된다.

질문을 길게 준비해온 사람들이 길게 대답하려다가 중간에 말을 끊기면서 당황하게 되는 경우가 바로 옆에서 있었다. 예상질문에 대한 예상답변을 암기한 다음에는 내 답변의 핵심 키워드를 중심으로 말을 엮어가는 연습이 필요하다.

I 마지막으로 전하고 싶은 말

끊임없는 노력을 시험날까지만 이어가십시오. 거창하게 생각하지 마시고, 동네 동사무소의 평범한 직원들도 시험에 합격한 사람이니 나도 합격할 수 있을 것이라는 자신감을 가지십시오.

D-1 시험 전일 막판 정리법!

① 시험 전날에는 5과목(9급 수험생 기준)을 빠르게 통독해야 한다

시험 전날에는 아침 공부, 오후 공부, 저녁 공부 시간을 3타임으로 나누어 효율적으로 활용해야 한다. 특히 시험 전날 5과목을 전부 통독해야 하기 때문에 기본서나 자기만의 서브노트, 오답노트 등에서 시험에 나올 만한 중요한 사항, 시험에 나올 것 같은데 본인이 암기가 부족한 사항을 빠르게 훑어 나가면서 통독하는 것이 중요하다. 중요하지 않은 부분은 너무 심리적으로 압박감을 느끼지 말고 시험에 자주 출제되지 않는 단원은 과감하게 스킵하고 넘어가는 용기가 필요하다.

② 시험 전날은 평소보다 일찍 잠자리에 들어라

시험 전날에는 긴장감, 압박감, 부담감으로 쉽사리 잠자리에 들 수 없는 것이 사실이다. 시험 전날은 되도록 일찍 일어나서 오전 시간을 효과적으로 활용하는 것이 좋다. 평소 낮잠을 자던 수험생이라도 시험 전날은 되도록 숙면을 위해 낮잠을 삼가는 것이 좋으며 평소보다 약 1시간 정도 이른 시간에 취침 준비를 마치는 것이 좋다. 잠이 오지 않는다고 해서 수면제 등을 복용하지 말고 따뜻한 우유, 대추차, 허브티 등을 먹는 것도 숙면에 도움이 될 것이다.

③ 시험장에 들고 갈 자료, 필기구, 수험표, 신분증 등을 꼼꼼하게 확인하라

시험 당일에는 아무래도 평소보다 긴장되고 정신이 없어서 꼭 챙겨야 할 자료와 신분증 등을 빠뜨리기 일쑤다. 그러므로 시험장에서 꼭 봐야 할 자료(너무 두꺼운 것은 삼가자), 필기구와 수험표, 신분증, 스톱워치 등을 미리 가방에 잘 넣어 두는 것이 좋다.

④ 시험장까지 가는 방법(대중교통편)을 잘 확인해서 메모해 두자

자신이 배정받은 시험장까지 가는 길, 교통편은 미리미리 확인해 두는 것이 좋다. 시험 당일 남들이 가는 방향으로 가야지~라는 안일한 생각보다는 되도록 지하철을 이용하도록 하고 몇 번 출구로 나가서 어느 방향으로 걸어가야 하는지 등을 꼼꼼하게 확인하는 자세가 필요하다.

드디어 D-Day, 시험장에서 해야 할 일



① 시험장에는 여유 있게 도착하자

시험장에는 되도록 여유 있게 입실하는 것이 좋다. 9급 공무원 시험의 경우 9시 20분까지 입실해야 하는데 적어도 8시 30분 정도까지 입실한 후 막판 집중력을 발휘하여 본인이 가져온 자료를 보는 것이 좋다.

② 긍정적인 마인드로 합격하는 상상을 하자

시험 당일에는 불안감, 긴장감으로 심하게 떨릴 수 있다. 이때에는 가급적 편안하게 심호흡을 하고 긍정적인 생각을 하자. '나는 반드시 합격할 것이다. 나는 합격할 수 있다. 내가 모르는 문제는 남들도 틀리는 문제다.' 이렇게 자기 자신에 대한 확신을 갖는 것이 중요하다.

③ 개인적인 용무는 시험 시작 전에 반드시 완료하자

화장실 등 개인적인 용무는 시험 시작 전에 반드시 완료해야 한다. 9급 공무원 시험은 100분의 시험시간 동안 화장실 출입을 할 수 없다.

④ 답안지를 받으면 기본 사항(수험번호, 성명, 직렬 등)을 꼭 표기하자

답안지를 받으면 감독관의 설명이나 지시에 따라 기본 사항을 꼭 표기해야 한다. 가장 중요한 수험번호, 직렬, 성명은 표기 후 한번 더 확인해 보자.

⑤ 문제지를 받고 나서는 시간 안배에 힘쓰면서 문제를 해결하자

시험 시간을 제대로 맞추지 못하면 1년 공부가 무너지게 된다. 문제지를 받고 나서는 시간 안배를 해가면서 문제를 풀어야 한다. 가장 자신 있는 부분을 먼저 풀고 모르겠는 문제는 별표나 세모 등 자신만의 표시를 해 두고 넘어간다.

⑥ 시험 종료 10분 전에는 마킹을 해야 한다

시험 종료 10분 전에는 반드시 답안을 답안지에 차례대로 옮겨 적기 시작해야 한다. 시험 당일엔 긴장감 때문에 평소 마킹을 빨리 실수 없이 하던 수험생도 실수하거나 틀려서 답안지를 교체해야 하는 경우가 발생할 수 있다. 그러므로 최대한 침착한 마음으로 밀려 쓰지 않도록 유의하면서 답안지에 마킹을 해야 한다.

합격생 3명 중 2명은 1년 내 합격!

스파르타 실강반

혼자서도 충분히 합격할 수 있지만, 빠른 합격은 쉽지 않습니다.
체계적이고 빠센 관리로 1년 내 합격을 목표로 하는 반입니다.

체계적이고 빠센 관리 시스템

철저한 등원 관리	매시간 자습 관리	공부 방해요소 차단	성적 관리
부모님도 확인할 수 있는 자녀분의 등원 관련 문자 발송	집중력 강화 자기주도 학습 습관 형성	휴대폰 수거를 통한 학습 집중도 향상	모의고사를 통한 개인별 맞춤 성적관리

등록 기간 수험생에게 필요한 모든 혜택 제공

학원 실강
교수/강좌
자율 선택

+

스파르타 24시
전용 학습실
개인 지정석

+

무제한 수강
'올패스'
온라인 강의

박문각
모의고사
(일일,주간,월간)

+

수강생 전용
안마기 배치

+

스파르타반
수강생 전용
연계 특강

최고급 시설, 24시간 직원 상주, 직영 숙소!

스파르타 기숙연계반

전담 매니저의 24시간 학습 및 생활 밀착케어를 통해 공부습관을 바꾸고 담임교수의 성적 피드백으로 약점을 체크/보완해 전원 합격을 목표로 하는 반입니다.

강도높은
생활관리

3회독 이상
커리큘럼

1:1 담임교수
성적관리

부모안심
서비스

All-Care 생활관리

남녀 개별 층 분리 운영
학원 5분 거리 기숙사
1인 1실 및 지정 고시식당

이론3회독 이상 합격 커리큘럼

핵심 집중강의 1회독
학습교재 리뷰강의 3회독
자기주도학습 2회독

새로운 학습 환경 조성

스파르타 기숙연계반

‘6관까지 확장’

1:1담임교수 성적관리

과목별 담임 교수 매일 진단
모의고사 결과 피드백
약점보완 클리닉

부모안심 서비스

수강생 출석 확인
문자 제공 서비스

공무원수험의 메카 노랑진에서 99% 합격을 위해 준비한
박문각 스파르타 기숙연계반으로 확실한 합격을 준비하세요!

합격률 95%의 신화! 절대적인 명품강의

이준현 채움팀

법원/등기 합격반

법원/등기직 강의만 27년 이상! 누적 합격생 5,000명 이상 배출



8개월
단기합격



전국
수석합격



최연소
합격



“박문각 이준현 채움팀을 선택해야 하는 분명한 이유”

체계적인
커리큘럼

법원/등기직 전문
최고 교수진 라인업

명품 관리
채움 관리반

최종까지 책임지는
면접 특강

합격할 수밖에 없는 관리 프로그램 채움 관리반

상담 관리	학습상황 및 생활태도 점검	성적 관리
<ul style="list-style-type: none"> - 2주 1회 필수 상담 - 그룹 상담 - 3~4명씩 소그룹 방식의 단체 상담 	<ul style="list-style-type: none"> - 스케줄러상의 학습계획에 맞는 공부상황과 생활태도 등 점검 	<ul style="list-style-type: none"> - 실제 시험 성적 - 모의고사 성적 - 과목별 성적에 대한 상담 진행
슬럼프 관리	야간 강제 자습	국어&영어 특별 관리
<ul style="list-style-type: none"> - 담임제도를 통한 수강생 출결 기록 - 지각, 야간 자습 무단 결석 시 상담 관리로 슬럼프 사전 차단 	<ul style="list-style-type: none"> - 출석 체크 - 수시 순찰 - 자습시간 내 이동 불가 	<ul style="list-style-type: none"> - 영어 : 개인별 맞춤형 교재 선정 및 숙제검사 (2주 1회 정기 진행) - 국어 : 수험시기 및 성적에 따라 공부방향 제시

7/9급 공무원 전 과목 무제한 온라인 수강

관리형 0원 올패스

전공과목까지 완벽한 1타 강사진과 함께
공무원 합격을 위한 맞춤형 합격 관리!



일반행정직, 교육행정직, 세무직, 관세직, 교정직, 검찰직, 사회복지직, 보호직, 통계직, 출입국관리직, 전산직, 농업직, 건축/토목직, 선거직, 보건/간호직, 환경직

올패스 수강생 전용 프리미엄 서비스

박문각 공무원
합격예측 모의고사

**월간 모의고사
배송서비스**



반복학습의 힘!
국어,영어,한국사,행정법,행정학

**일일, 주간
온라인 모의고사**



**평생수강
100% 환급**

수강기간 내 합격 시
100% 환급



**하프 모의고사
무료 서비스**

매일 10문제씩
노량진 실강 수강 가능

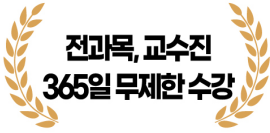


이미 박문각 공무원의 콘텐츠와 강사는 검증되었습니다.
공무원 시험, **박문각 올패스**를 선택하면 **합격**입니다.

직렬에 딱 맞는 맞춤형

직렬별 올패스

목표가 명확하다면, 저렴한 수강료와 빠짐없는 커리큘럼
직렬별 올패스가 제격!



모의고사
서비스



프리미엄
관리



비교불가, 박문각 직렬별 올패스



공통과목



일반행정직



교육행정직



검찰직



교정직



사회복지직



보호직



세무직



관세직



군무원



소방직



보건·간호직



전산직



건축/토목직



선거행정직



농업·임업직



환경직



통계직



출입국관리직



전기직



기계직

준비 직렬에 딱 맞는 맞춤형 프리미엄 강의로
누구보다 빠른 합격을 책임집니다.